



Raport z realizacji Strategii Zintegrowanych Inwestycji Terytorialnych Białostockiego Obszaru Funkcjonalnego na lata 2014-2020

RAPORT 2019 r.



Białostocki Obszar Funkcjonalny

Białystok 2020



SPIS TREŚCI

Słownik skrótów	3
Wprowadzenie	4
1. Informacje dotyczące stanu wdrażania <i>Strategii ZIT BOF</i>	5
1.1. Tryb pozakonkursowy	10
1.2. Tryb konkursowy.....	18
1.3. Projekty komplementarne w trybie pozakonkursowym z Krajowych Programów Operacyjnych.....	24
2. Stopień realizacji wskaźników <i>Strategii ZIT BOF</i>	31
2.1. Informacje o realizacji wskaźników RPOWP 2014-2020 w ramach ZIT	31
2.2. Informacje o sytuacji społeczno-gospodarczej BOF w latach 2012-2018.....	42
2.3. Informacje o sytuacji finansowej gmin BOF w latach 2016-2018	51
3. Informacje o realizacji celów <i>Strategii ZIT BOF</i> w Gminach BOF	63
CEL 1. ATRAKCYJNOŚĆ INWESTYCYJNA	63
CEL 2. KOMPETENCJE DO PRACY	64
CEL 3. DOSTĘPNOŚĆ DO KULTURY	89
CEL 4. AKTYWNA INTEGRACJA SPOŁECZNA.....	91
CEL 5. GOSPODARKA NISKOEMISYJNA I OCHRONA ŚRODOWISKA.....	104
CEL 6. DOSTĘPNOŚĆ KOMUNIKACYJNA.....	114
CEL 7. INTEGRACJA STRATEGICZNEGO ZARZĄDZANIA ROZWOJEM BOF	119
Wnioski.....	123
Spis tabel.....	125
Spis wykresów	126
Spis map.....	127

Słownik skrótów

BOF	–	Białostocki Obszar Funkcjonalny
CT	–	Cel Tematyczny
EFRR	–	Europejski Fundusz Rozwoju Regionalnego
EFS	–	Europejski Fundusz Społeczny
FS	–	Fundusz Spójności
GUS	–	Główny Urząd Statystyczny
IP ZIT BOF	–	Instytucja Pośrednicząca Zintegrowane Inwestycje Terytorialne Białostockiego Obszaru Funkcjonalnego
IW IP ZIT BOF	–	Instrukcja Wykonawcza Instytucji Pośredniczącej Zintegrowane Inwestycje Terytorialne Białostockiego Obszaru Funkcjonalnego
IZ RPOWP	–	Instytucja Zarządzająca Regionalnym Programem Operacyjnym Województwa Podlaskiego 2014-2020
JST	–	Jednostka Samorządu Terytorialnego
KE	–	Komisja Europejska
KM RPOWP	–	Komitet Monitorujący Regionalny Program Operacyjny Województwa Podlaskiego na lata 2014-2020
MFIPR	–	Ministerstwo Funduszy i Polityki Regionalnej
MiIR	–	Ministerstwo Inwestycji i Rozwoju
MOF OW	–	Miejski Obszar Funkcjonalny Ośrodka Wojewódzkiego
OP	–	Oś Priorytetowa
PI	–	Priorytet Inwestycyjny
PO	–	Program Operacyjny
POKL	–	Program Operacyjny Kapitał Ludzki 2007-2013
POPW	–	Program Operacyjny Polska Wschodnia 2014-2020
POIiŚ	–	Program Operacyjny Infrastruktura i Środowisko 2014-2020
POIR	–	Program Operacyjny Inteligentny Rozwój 2014-2020
POPT	–	Program Operacyjny Pomoc Techniczna 2014-2020
<i>Porozumienie</i>	–	<i>Porozumienie w sprawie powierzenia Instytucji Pośredniczącej zadań dotyczących realizacji Zintegrowanych Inwestycji Terytorialnych w ramach Regionalnego Programu Operacyjnego Województwa Podlaskiego na lata 2014-2020 (RPOWP 2014-2020) oraz wdrażania Strategii Zintegrowanych Inwestycji Terytorialnych Białostockiego Obszaru Funkcjonalnego na lata 2014-2020 z 20 lipca 2015 r. zmienione Aneksem nr 1 z dnia 13 kwietnia 2016 r., Aneksem nr 2 z dnia 28 listopada 2016 r. oraz Aneksem nr 3 z dnia 23 lutego 2017 r.</i>
RPOWP 2014-2020	–	Regionalny Program Operacyjny Województwa Podlaskiego 2014-2020
Stowarzyszenie BOF	–	Stowarzyszenie Białostockiego Obszaru Funkcjonalnego
<i>Strategia ZIT BOF</i>	–	<i>Strategia Zintegrowanych Inwestycji Terytorialnych Białostockiego Obszaru Funkcjonalnego na lata 2014-2020</i>
SZOOP RPOWP	–	Szczegółowego Opisu Osi Priorytetowych Regionalnego Programu Operacyjnego Województwa Podlaskiego na lata 2014-2020
UE	–	Unia Europejska
WLWK	–	Wspólna Lista Wskaźników Kluczowych
ZIT	–	Zintegrowane Inwestycje Terytorialne

Wprowadzenie

Monitoring *Strategii Zintegrowanych Inwestycji Terytorialnych Białostockiego Obszaru Funkcjonalnego na lata 2014-2020* to proces systematycznego zbierania i analizowania ilościowych oraz jakościowych informacji dotyczących postępów i efektów wdrażania. Celem monitoringu jest zapewnienie zgodności realizowanych projektów w ramach działań i poddziałań *Strategii ZIT BOF* z założonymi celami rozwoju BOF. Monitoring pozwala na śledzenie i ostrzeżenie jak kształtują się aktualne postępy w realizacji strategii i czy są osiąganymi zakładane rezultaty. Sporządzany corocznie *Raport z realizacji Strategii ZIT BOF* powinien stanowić podstawę do prac aktualizujących *Strategię ZIT BOF*.

W *Raporcie z realizacji Strategii ZIT BOF za 2019 r.* w rozdziale 1. przedstawiono informacje dotyczące stanu wdrażania *Strategii ZIT BOF* z podziałem na tryb konkursowy, pozakonkursowy oraz projekty komplementarne w trybie pozakonkursowym z Krajowych Programów Operacyjnych. W tej części *Raportu z realizacji Strategii ZIT BOF za rok 2019* wykorzystano dane zawarte w informacjach kwartalnych z realizacji ZIT, sprawozdaniach kwartalnych z przygotowania projektów pozakonkursowych, informacji rocznej z realizacji ZIT oraz dane pochodzące z SL 2014, a także dane przekazane przez Beneficjentów.

W rozdziale 2. przeanalizowano stopień realizacji wskaźników *Strategii ZIT BOF*. Zgodnie z przyjętym system wskaźników *Strategii ZIT BOF* zaprezentowano listę wskaźników produktu i rezultatu na poziomie projektów realizowanych w formule ZIT, wykorzystując dane głównie z SL 2014 oraz listę wybranych wskaźników ogólnego poziomu rozwoju społeczno-gospodarczego, których źródłem jest głównie statystyka publiczna. Powyższe zbiory wskaźników uzupełniają informacje o sytuacji finansowej gmin BOF, gdyż dobra sytuacja finansowa gminy jest niezbędnym warunkiem do zrealizowania planowanych przedsięwzięć w ramach ZIT.

Z kolei rozdział 3. prezentuje głównie informacje przekazane przez Gminy – członków Stowarzyszenia BOF – o realizacji siedmiu celów rozwojowych *Strategii ZIT BOF*. Wszystkie działania podejmowane przez gminy BOF zarówno ze środków ZIT, jak i spoza ZIT, mają się przyczynić do stworzenia atrakcyjnego miejsca do pracy i życia w Białostockim Obszarze Funkcjonalnym.

Ostatnią część opracowania stanowią wnioski płynące z przeprowadzonych w poprzednich rozdziałach analiz. Wnioski te mogą być podstawą do podjęcia prac nad aktualizacją *Strategię ZIT BOF*.

1. Informacje dotyczące stanu wdrażania *Strategii ZIT BOF*

W 2019 roku dokonano aktualizacji *Strategii Zintegrowanych Inwestycji Terytorialnych Białostockiego Obszaru Funkcjonalnego na lata 2014-2020 (Strategii ZIT BOF)*. Nadzwyczajne Walne Zebranie Członków Stowarzyszenia Białostockiego Obszaru Funkcjonalnego Uchwałą nr 1/2019 z dnia 8 lutego 2019 r. przyjęło *Strategię Zintegrowanych Inwestycji Terytorialnych Białostockiego Obszaru Funkcjonalnego na lata 2014-2020 (wersję 5)*, która została przekazana do zaopiniowania przez Instytucję Zarządzającą Regionalnym Programem Operacyjnym Województwa Podlaskiego na lata 2014-2020 oraz Ministerstwo Inwestycji i Rozwoju. *Strategia ZIT BOF (wersja 5)* została pozytywnie zaopiniowana przez Instytucję Zarządzającą Regionalnym Programem Operacyjnym Województwa Podlaskiego na lata 2014-2020 Uchwałą nr 26/272/2019 Zarządu Województwa Podlaskiego z 5 marca 2019 r. oraz pozytywnie zaopiniowana przez Ministra Inwestycji i Rozwoju Opinią z 8 marca 2019 r. Poziom alokacji na realizację Zintegrowanych Inwestycji Terytorialnych w ramach RPOWP 2014-2020 nie uległ zmianie i wynosi 76 mln EUR (6,26% alokacji RPOWP), przy czym alokacja EFRR wynosi 67,2 mln EUR (7,70% alokacji RPOWP z EFRR) i alokacja EFS wynosi 8,8 mln EUR (2,58% alokacji RPOWP z EFS).

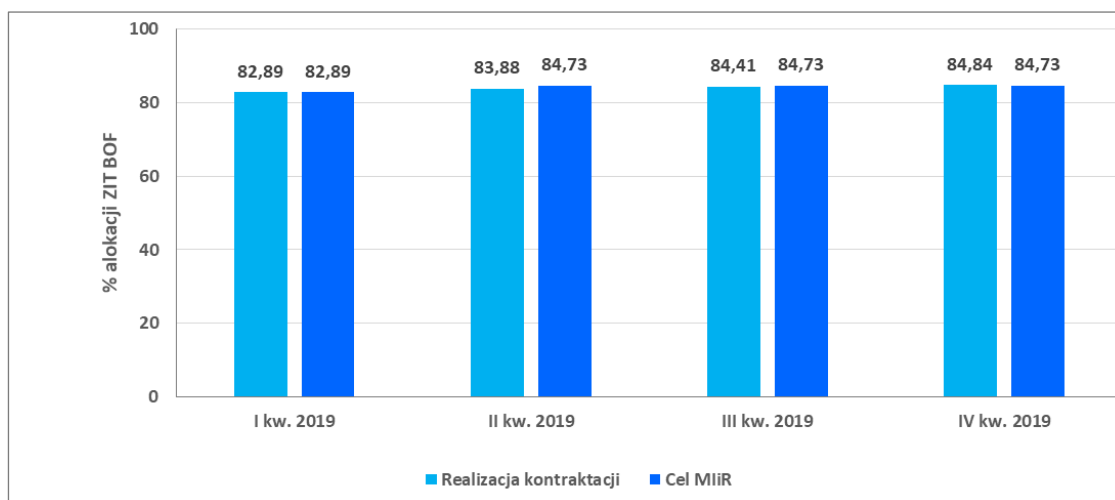
Zgodnie z *Porozumieniem*¹ do zadań Instytucji Pośredniczącej Zintegrowane Inwestycje Terytorialne Białostockiego Obszaru Funkcjonalnego (IP ZIT BOF) należą:

- 1) opracowanie *Strategii ZIT BOF* i jej aktualizacja;
- 2) realizacja zadań związanych z wyborem projektów;
- 3) sporządzanie i aktualizacja Instrukcji Wykonawczej dla Instytucji Pośredniczącej;
- 4) monitorowanie i sprawozdawanie z realizacji ZIT w ramach RPOWP 2014-2020 oraz *Strategii ZIT BOF*;
- 5) prowadzenie działań informacyjnych i promocyjnych;
- 6) współdziałanie w kontrolach projektów w miejscu ich realizacji prowadzonych przez IZ RPOWP oraz przekazywanie IZ RPOWP wyników kontroli zewnętrznych prowadzonych w Instytucji Pośredniczącej w zakresie prawidłowości realizacji powierzonych zadań;
- 7) udział w badaniach ewaluacyjnych w zakresie wdrażania instrumentu ZIT;
- 8) udział w pracach grup roboczych powołanych przez IZ RPOWP w zakresie powierzonych zadań;
- 9) dokonywanie analizy ryzyka oraz zapobieganie nadużyciom finansowym;
- 10) prowadzenie archiwizacji dokumentów związanych z realizacją powierzonych zadań;
- 11) ochrona i przetwarzanie danych osobowych z zapewnieniem bezpieczeństwa i poufności danych oraz zgodnie z ustawą o ochronie danych osobowych, w zależności od zakresu zadań.

¹ *Porozumienie w sprawie powierzenia Instytucji Pośredniczącej zadań dotyczących realizacji Zintegrowanych Inwestycji Terytorialnych w ramach Regionalnego Programu Operacyjnego Województwa Podlaskiego na lata 2014-2020 (RPOWP 2014-2020) oraz wdrażania Strategii Zintegrowanych Inwestycji Terytorialnych Białostockiego Obszaru Funkcjonalnego na lata 2014-2020 z dnia 20 lipca 2015 r. zmienione Aneksami nr 1 z dnia 13 kwietnia 2016 r., Aneksami nr 2 z dnia 28 listopada 2016 r. oraz Aneksami nr 3 z dnia 23 lutego 2017 r.*

Stowarzyszenie BOF zgodnie z pismem z Ministerstwa Inwestycji i Rozwoju z dnia 27 marca 2019 r. (nr pisma DRP-IV.7440.2.2.2019.KSt.1) planowało do osiągnięcia kontraktację na 31 grudnia 2019 roku na poziomie 84,73%² (minimalny cel akceptowany przez Ministerstwo Inwestycji i Rozwoju – obecnie Ministerstwo Funduszy i Polityki Regionalnej). Informacje o celach kontraktacji i poziomie realizacji kontraktacji w poszczególnych kwartałach 2019 roku przedstawia wykres 1.

Wykres 1. Kontraktacja jako % alokacji ZIT BOF (realizacja i cele) wg kwartałów w 2019 r. (stan na 31 grudnia 2019 r.)

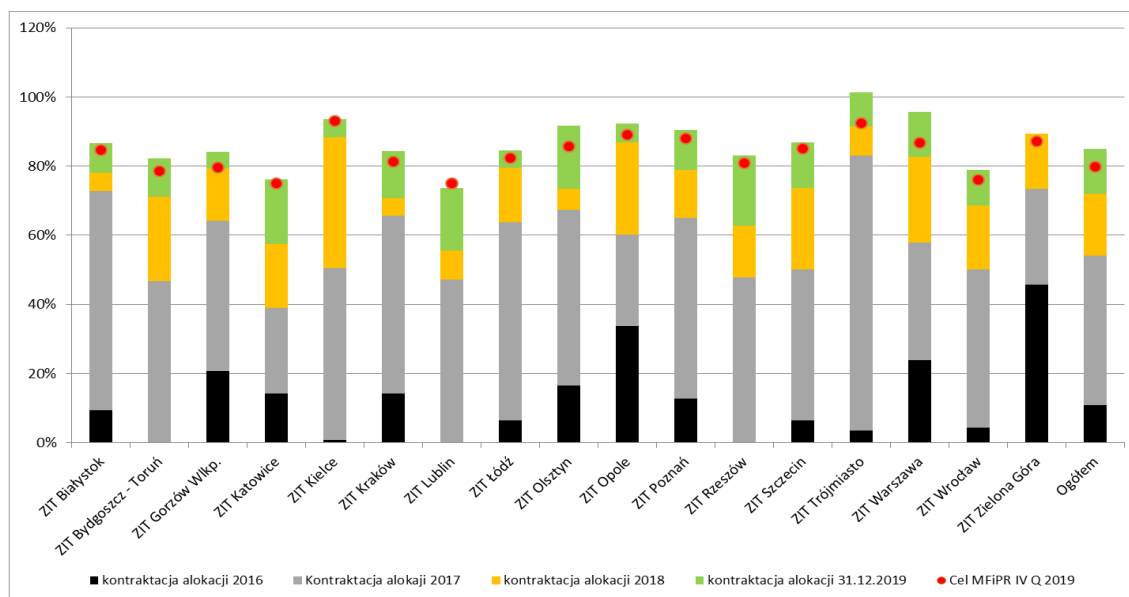


Źródło: Opracowanie własne na podstawie danych z SL2014 oraz informacji wewnętrznych IP ZIT BOF, data dostępu do SL2014 2 stycznia 2020 r.

W ramach alokacji ZIT BOF do 31 grudnia 2019 r. podpisano 45 umów o dofinansowanie projektów konkursowych i pozakonkursowych na kwotę dofinansowania ze środków UE wynoszącą 277 448 299,68 PLN, co stanowi 84,84% całkowitej alokacji ZIT, a oznacza to, że wykonano wskaźnik kontraktacji narzucony przez Ministerstwo Funduszy i Polityki Regionalnej (MFIPR), przy czym wskaźnik ten przekroczone o 0,11 punktu procentowego. W Polsce wyższy udział kontraktacji w całkowitej alokacji ZIT w porównaniu do Związku ZIT Białystok mają: Związek ZIT Kielce, Związek ZIT Kraków, Związek ZIT Olsztyn, Związek ZIT Opole, Związek ZIT Poznań, Związek ZIT Trójmiasto, Związek ZIT Warszawa, Związek ZIT Zielona Góra. Kontraktacja względna zrealizowana do 31 grudnia 2019 r. przez Stowarzyszenie BOF jest powyżej średniego poziomu osiągniętego przez wszystkie Związki ZIT w Polsce (wykres 2.).

² W całym dokumencie poziom alokacji ZIT BOF we wszystkich kwartałach 2019 roku został przyjęty zgodnie z kursem 1 EUR=4,3028PLN z 28 grudnia 2018 r.

Wykres 2. Realizacja celów ZIT w zakresie kontraktacji alokacji w Związkach ZIT³ w Polsce (stan na 31 grudnia 2019 r.).

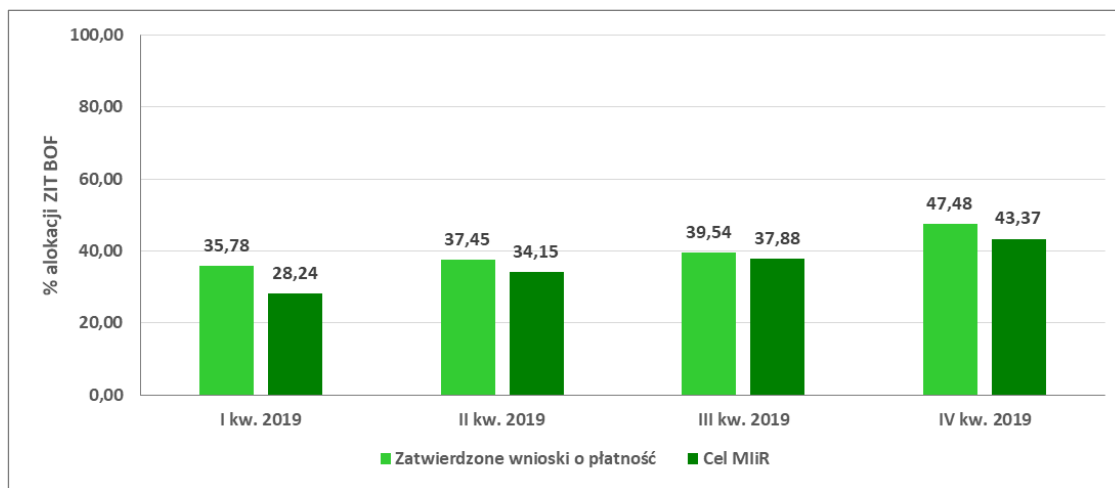


Źródło: prezentacja „Założenia systemu wsparcia dla ZIT 2020+”, Piotr Zygałło, Dyrektor Departamentu Regionalnych Programów Operacyjnych, MFiPR, spotkanie dotyczące finansowania ZIT w latach 2020-2022, 9 stycznia 2020 r.

Na 2019 rok postawione zostały przez MFiPR również cele dotyczące zatwierdzonych wniosków o płatność. Zgodnie z celami MFiPR na 31 grudnia 2019 roku zatwierdzone wnioski o płatność miały stanowić 43,37% alokacji ZIT BOF (minimalny cel akceptowany przez MFiPR). Według stanu na 31 grudnia 2019 roku w ramach ZIT BOF wkład UE w wydatkach z zatwierdzonych wniosków o płatność wynosił z 155 268 066,54 PLN, co stanowiło 47,48% całkowitej alokacji ZIT. Na wykresie 3. zaprezentowano informacje o zatwierdzonych wnioskach o płatność w 2019 roku. We wszystkich kwartałach cele MFiPR dotyczące zatwierdzonych wniosków o płatność były realizowane, a na koniec IV kwartału 2019 roku cel został zrealizowany w wysokości wyższej od narzuconej przez MFiPR o ponad 4,11 punktu procentowego. W Polsce do 31 grudnia 2019 roku wyższy udział zatwierdzonych wniosków o płatność w całkowitej alokacji ZIT w porównaniu do Związku ZIT Białystok mają jedynie: Związek ZIT Kielce, Związek ZIT Opole oraz Związek ZIT Zielona Góra (wykres 4.).

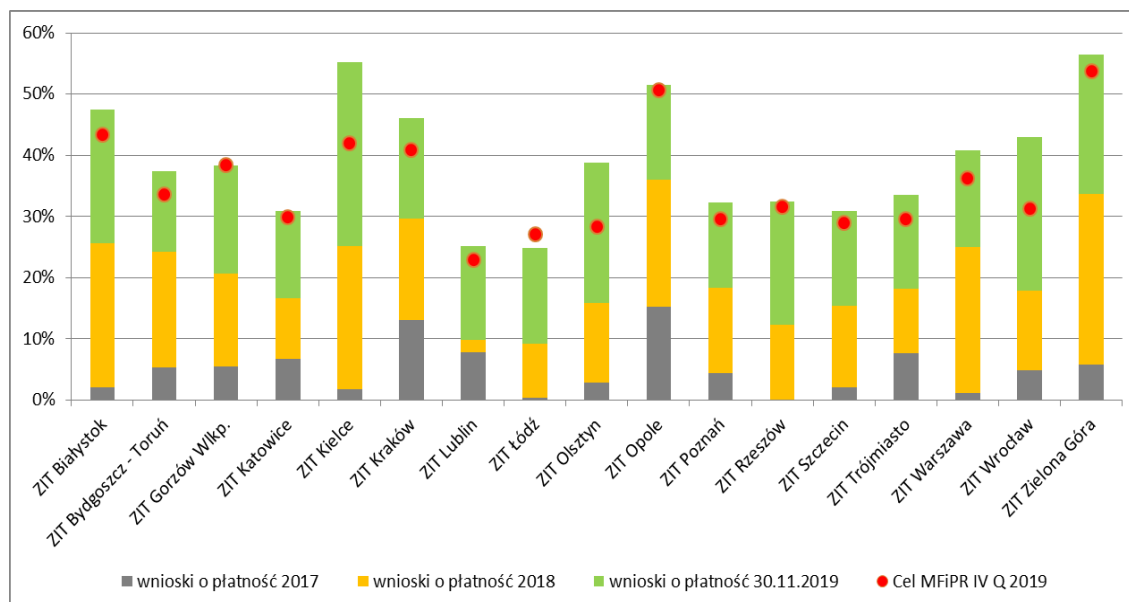
³ Skrócone nazwy Związków ZIT odpowiadają: ZIT Opole – Aglomeracja Opolska, ZIT Białystok – Białostocki Obszar Funkcjonalny, ZIT Bydgoszcz-Toruń – Bydgosko-Toruński Obszar Funkcjonalny, ZIT Kielce – Kielecki Obszar Funkcjonalny, ZIT Kraków – Krakowski Obszar Funkcjonalny, ZIT Lublin – Lubelski Obszar Funkcjonalny, ZIT Łódź – Łódzki Obszar Metropolitalny, ZIT Gorzów Wielkopolski – Miejski Obszar Funkcjonalny Gorzowa Wielkopolskiego, ZIT Olsztyn – Miejski Obszar Funkcjonalny Olsztyna, ZIT Poznań – Miejski Obszar Funkcjonalny Poznania, ZIT Zielona Góra – Miejski Obszar Funkcjonalny Zielonej Góry, ZIT Gdańsk-Gdynia-Sopot – Obszar Metropolitalny Gdańsk-Gdynia-Sopot, ZIT Rzeszów – Rzeszowski Obszar Funkcjonalny, ZIT Katowice – Subregion Centralny Województwa Śląskiego, ZIT Szczecin – Szczeciński Obszar Metropolitalny, ZIT Warszawa – Warszawski Obszar Funkcjonalny, ZIT Wrocław – Wrocławski Obszar Funkcjonalny. Powyższe skrócone nazwy są stosowane w całym dokumencie.

Wykres 3. Zatwierdzone wnioski o płatność jako % alokacji ZIT BOF (realizacja i cele) według kwartałów w 2019 r. (stan na 31 grudnia 2019 r.)



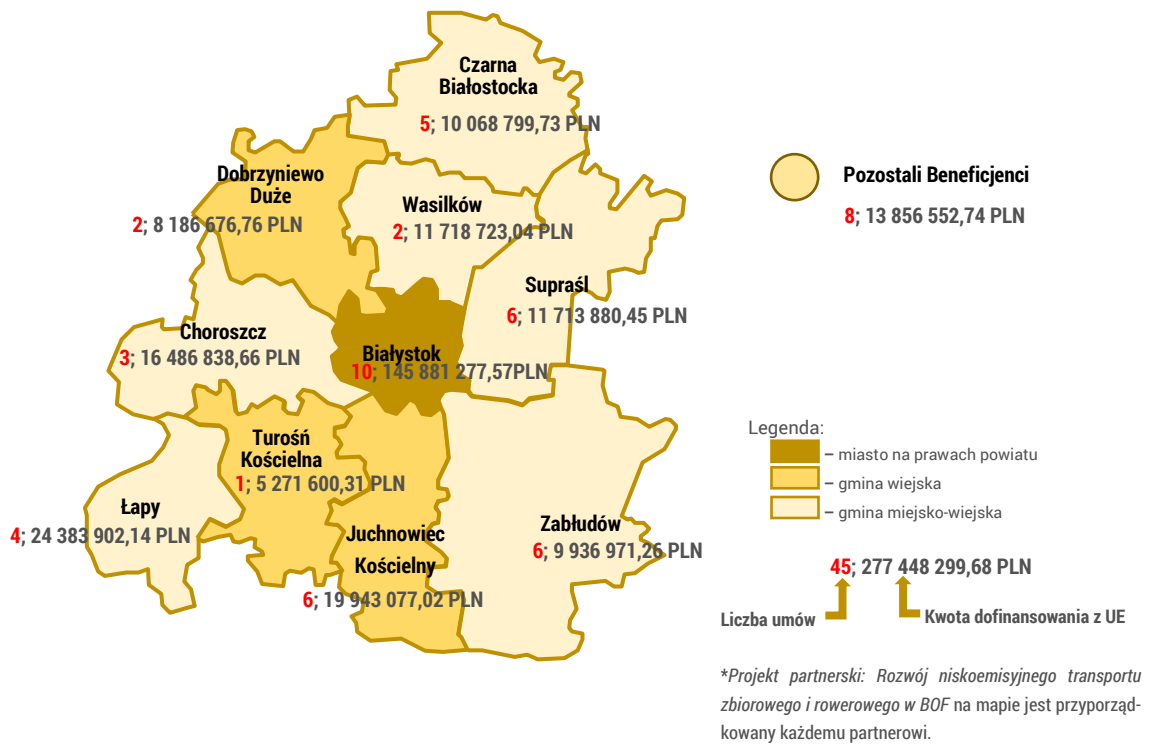
Źródło: Opracowanie własne na podstawie danych z SL2014 oraz informacji wewnętrznych IP ZIT BOF, data dostępu do SL2014 2 stycznia 2020 r.

Wykres 4. Realizacja celów ZIT w zakresie zatwierdzonych wniosków o płatność w Związkach ZIT w Polsce (stan na 31 grudnia 2019 r.).



Źródło: prezentacja „Założenia systemu wsparcia dla ZIT 2020+”, Piotr Zygań, Dyrektor Departamentu Regionalnych Programów Operacyjnych, MFiPR, spotkanie dotyczące finansowania ZIT w latach 2020-2022, 9 stycznia 2020 r.

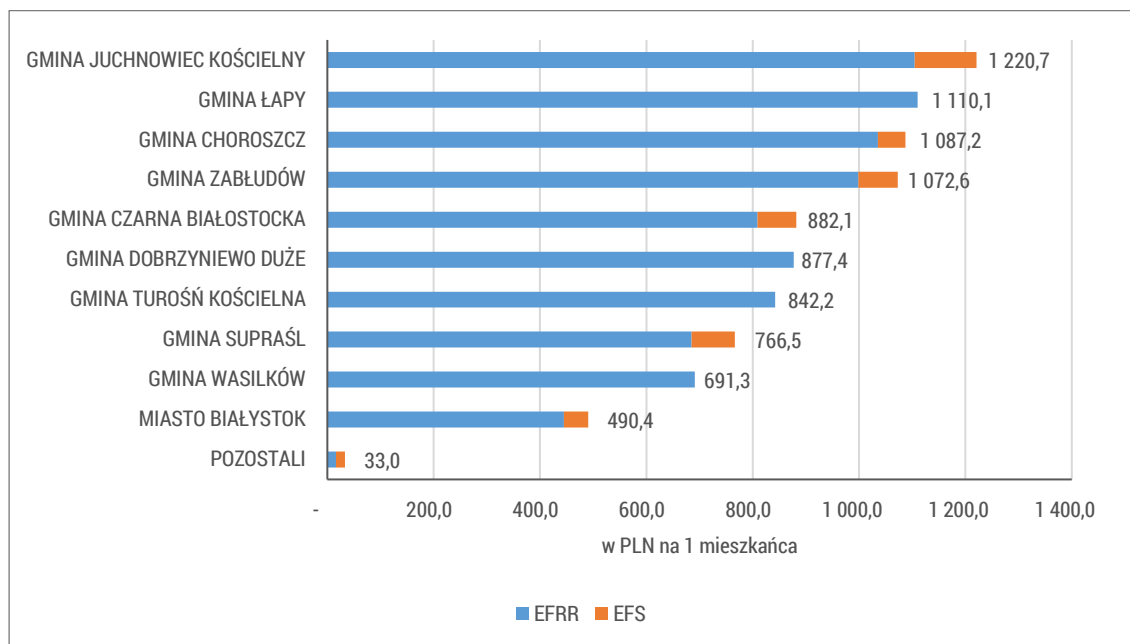
Mapa 1. Umowy w ramach ZIT wg gmin (liczba umów i kwota dofinansowania UE w PLN) – stan na 31 grudnia 2019 r.



Źródło: opracowanie własne na podstawie danych z SL2014, data dostępu 2 stycznia 2020 r.

Na mapie 1. zaprezentowano informacje o przestrzennym wykorzystaniu środków przeznaczonych na realizację Zintegrowanych Inwestycji Terytorialnych w Białostockim Obszarze Funkcjonalnym, a na wykresie 5. kwotę dofinansowania UE w ramach ZIT w poszczególnych gminach BOF w PLN na 1 mieszkańca. Do 31 grudnia 2019 roku najwięcej środków UE wśród gmin Białostockiego Obszaru Funkcjonalnego na 1 mieszkańca wykorzystwała Gmina Juchnowiec Kościelny – 1 220,7 PLN na 1 mieszkańca, a najmniej Miasto Białystok – 490,40 PLN na 1 mieszkańca.

Wykres 5. Wartość dofinansowania UE w PLN na 1 mieszkańca w umowach w ramach ZIT wg Beneficjentów (stan na 31 grudnia 2019 r.)



Źródło: opracowanie własne na podstawie danych z SL2014, data dostępu 2 stycznia 2020 r.

W 2019 roku IP ZIT BOF prowadziło sprawozdawczość zgodnie z procedurą zawartą w Instrukcji Wykonawczej. Sporządzane były sprawozdania kwartalne z realizacji ZIT zawierające m.in. informacje nt. postępu finansowego i rzeczowego z wdrażania ZIT i jego priorytetów; realizacji działań informacyjno-promocyjnych; informacji o wynikach kontroli zewnętrznych. IP ZIT BOF opracowało i przekazało do IZ RPOWP za 2019 rok sprawozdanie roczne w zakresie powierzonych zadań (data przekazania sprawozdania rocznego 19 lutego 2020 r.). W 2019 roku IP ZIT BOF rozpoczęło sprawozdawczość w zakresie stanu przygotowania do realizacji zidentyfikowanego nowego projektu pozakonkursowego.

1.1. Tryb pozakonkursowy

Na etapie opiniowania *Strategii ZIT BOF (wersja 3)* zostało zidentyfikowanych przez IZ RPOWP 19 projektów (w tym 3 projekty zintegrowane finansowane z dwóch priorytetów inwestycyjnych), które zostały wpisane do *Szczegółowego Opisu Osi Priorytetowych Regionalnego Programu Operacyjnego Województwa Podlaskiego na lata 2014-2020 (SZOOP RPOWP)* do Załącznika 5 – Wykazu projektów zidentyfikowanych przez IZ RPOWP w ramach trybu pozakonkursowego.

Projekty pozakonkursowe zostały zidentyfikowane w *Strategii ZIT BOF* w ramach działań i poddziałań, które zostały zaprezentowane w tabeli 1. wraz z korespondującymi z nimi poddziałaniami z RPOWP 2014-2020.

Tabela 1. Matryca poddziałań w trybie pozakonkursowym w ramach *Strategii ZIT BOF* oraz poddziałań RPOWP 2014-2020

Strategia ZIT BOF		RPOWP 2014-2020		
Cel ZIT	Poddziałania ZIT	Oś priorytetowa	Nazwa Poddziałania	Skrót Poddziałania
Cel 1. Atrakcyjność inwestycyjna	Poddziałanie 1.2.1. Uzbrojenie terenów inwestycyjnych	I	Poddziałanie 1.4.2. Podniesienie atrakcyjności inwestycyjnej BOF	RPPD.01.04.02
	Poddziałanie 1.2.2. Zapewnienie dostępności terenów inwestycyjnych	IV	Poddziałanie 4.1.2. Dostępność terenów inwestycyjnych w BOF	RPPD.04.01.02
Cel 2. Kompetencje do pracy	Poddziałanie 2.5.2. Rozwój infrastruktury instytucji popularyzujących naukę i innowacje	VIII	Poddziałanie 8.2.2. Infrastruktura edukacyjna na obszarze BOF	RPPD.08.02.02
Cel 5. Gospodarka niskoemisyjna i ochrona środowiska	Poddziałanie 5.1.1. Rozwój niskoemisyjnego transportu zbiorowego i rowerowego w BOF	V	Poddziałanie 5.4.2. Strategie niskoemisyjne BOF	RPPD.05.04.02
	Poddziałanie 5.2.1. Wzrost efektywności gospodarowania energią w zakresie oświetlenia ulicznego			
	Poddziałanie 5.2.5. Modernizacja indywidualnych źródeł energii ciepłej lub elektrycznej			

Źródło: opracowanie własne.

Wszystkie umowy dotyczące tych projektów zostały podpisane do końca 2017 roku, a dofinansowanie ze środków UE projektów pozakonkursowych wynosi 192 986 952,14 PLN, co stanowi 98,2% alokacji pozakonkursowej ZIT, natomiast wkład UE w wydatkach z zatwierdzonych wniosków o płatność projektów pozakonkursowych wynosił 121 022 199,37 PLN, co stanowi 61,6% alokacji pozakonkursowej ZIT (tabela 2.).

W marcu 2019 roku w procesie aktualizacji *Strategii ZIT BOF (wersja 5)* został zidentyfikowany jeden nowy projekt pozakonkursowy *Uzbrojenie terenów inwestycyjnych w Sobolewie w gminie Supraśl* w ramach Celu 1. Atrakcyjność inwestycyjna, Działanie 1.2. Stworzenie sieci terenów inwestycyjnych. Projekt ten został wpisany do *SZOOP RPOWP* do Załącznika 5 – Wykazu projektów zidentyfikowanych przez IZ RPOWP w ramach trybu pozakonkursowego i IP ZIT BOF rozpoczęła sprawozdawczość w zakresie stanu przygotowania projektu pozakonkursowego do realizacji. W czerwcu 2020 roku planowane jest złożenie wniosku o dofinansowanie projektu *Uzbrojenie terenów inwestycyjnych w Sobolewie w gminie Supraśl*.

Tabela 2. Umowy z naborów w trybie pozakonkursowym w ramach ZIT wg poddziałań RPOWP 2014-2020 (stan na dzień 31 grudnia 2019 r.).

Poddziałanie w RPOWP 2014-2020	Projekty objęte umowami o dofinansowanie			Wnioski o płatność	
	Liczba projektów	Wartość wkładu UE (w PLN)	Procent realizacji ¹⁾ (w %)	Wartość wkładu UE (w PLN)	Procent realizacji ¹⁾ (w %)
RPPD.01.04.02	4	50 241 327,80	96,1%	36 241 358,36	69,3%
RPPD.04.01.02	3	6 604 909,12	97,8%	6 462 225,38	95,6%
RPPD.05.04.02	11	118 695 870,78	98,6%	72 343 948,35	60,1%
RPPD.08.02.02	1	17 444 844,44	101,4%	5 974 667,28	34,7%
RAZEM	19	192 986 952,14	98,2%	121 022 199,37	61,6%

1) Procent realizacji jako udział danej wartości w alokacji pozakonkursowej wg poddziałań przeliczonej wg kursu z 28 grudnia 2018 r. 1 EUR=4,3028 PLN.

Źródło: opracowanie własne na podstawie danych z SL2014 oraz informacji wewnętrznych IP ZIT BOF, data dostępu do SL2014 2 stycznia 2020 r.

Do końca 2019 roku zakończono realizację (zostały zatwierdzone końcowe wnioski o płatność) 14 projektów pozakonkursowych w ramach *Strategii ZIT BOF*:

1. Poprawa dostępności do terenów inwestycyjnych przy ul. Kodeksu Supraskiego w Supraślu – Gmina Supraśl (Poddziałanie 1.4.2. w ramach RPOWP 2014-2020);
2. Poprawa dostępności do terenów inwestycyjnych przy ul. Kodeksu Supraskiego w Supraślu – Gmina Supraśl (Poddziałanie 4.1.2. w ramach RPOWP 2014-2020);
3. Uzbrojenie terenów inwestycyjnych w Zabłudowie – Gmina Zabłudów (Poddziałanie 1.4.2. w ramach RPOWP 2014-2020);
4. Uzbrojenie terenów inwestycyjnych w Zabłudowie – Gmina Zabłudów (Poddziałanie 4.1.2. w ramach RPOWP 2014-2020);
5. Uzbrojenie terenów inwestycyjnych w Łapach – Gmina Łapy Poddziałanie 1.4.2. w ramach RPOWP 2014-2020);
6. Poprawa dostępności komunikacyjnej terenów inwestycyjnych w Łapach – Gmina Łapy (Poddziałanie 4.1.2. w ramach RPOWP 2014-2020);
7. Modernizacja indywidualnych źródeł energii cieplnej lub elektrycznej w gminie Czarna Białostocka – Gmina Czarna Białostocka (Poddziałanie 5.4.2. w ramach RPOWP 2014-2020);
8. Modernizacja indywidualnych źródeł energii cieplnej lub elektrycznej w gminie Dobrzyniewo Duże – Gmina Dobrzyniewo Duże (Poddziałanie 5.4.2. w ramach RPOWP 2014-2020);
9. Modernizacja indywidualnych źródeł energii cieplnej lub elektrycznej w gminie Juchnowiec Kościelny – Gmina Juchnowiec Kościelny (Poddziałanie 5.4.2. w ramach RPOWP 2014-2020);
10. Modernizacja indywidualnych źródeł energii cieplnej lub elektrycznej w gminie Supraśl – Gmina Supraśl (Poddziałanie 5.4.2. w ramach RPOWP 2014-2020);

11. Modernizacja indywidualnych źródeł energii cieplnej lub elektrycznej w gminie Turośń Kościelna – Gmina Turośń Kościelna (Poddziałanie 5.4.2. w ramach RPOWP 2014-2020);
12. Modernizacja indywidualnych źródeł energii cieplnej lub elektrycznej w gminie Wasilków – Gmina Wasilków (Poddziałanie 5.4.2. w ramach RPOWP 2014-2020);
13. Realizacja planu gospodarki niskoemisyjnej na terenie gminy Czarna Białostocka – Gmina Czarna Białostocka (Poddziałanie 5.4.2. w ramach RPOWP 2014-2020);
14. Realizacja planu gospodarki niskoemisyjnej na terenie gminy Zabłudów – Gmina Zabłudów (Poddziałanie 5.4.2. w ramach RPOWP 2014-2020).

Podstawowe informacje o projektach pozakonkursowych, których realizację zakończono przedstawiono w tabeli 3. Pozostałe zidentyfikowane przez IZ RPOWP projekty pozakonkursowe na realizację, których podpisane zostały umowy o dofinansowanie (5 projektów) nie zostały zakończone do 31 grudnia 2019 roku, a informacje o nich przedstawiono w tabeli 4.

Tabela 3. Podstawowe informacje o zakończonych projektach pozakonkursowych w ramach instrumentu ZIT (stan na 31 grudnia 2019 r.)

Lp.	Poddziałanie w RPOWP 2014-2020	Tytuł lub zakres projektu	Beneficjent wiodący	Data podpisania umowy pierwotnej	Wartość projektu (w PLN)	Wkład UE ¹⁾ (w PLN)	Zakładane efekty projektu wyrażone wskaźnikami		
							Nazwa wskaźnika	Rodzaj wskaźnika	Wartość docelowa
1.	1.4.2	Projekt zintegrowany Poprawa dostępności do terenów inwestycyjnych przy ul. Kodeksu Suprańskiego w Supraślu	Gmina Supraśl	2017-04-03	2 208 941,01	1 136 513,69	Liczba inwestycji zlokalizowanych na przygotowanych terenach inwestycyjnych (w szt.)	RB	3
							Powierzchnia przygotowanych terenów inwestycyjnych (w ha)	P	2,98
2.	4.1.2	Projekt zintegrowany Poprawa dostępności do terenów inwestycyjnych przy ul. Kodeksu Suprańskiego w Supraślu	Gmina Supraśl	2017-04-03	4 400 004,74	1 650 800,14	Długość przebudowanych dróg gminnych (w km)	P	2,05
3.	1.4.2	Projekt zintegrowany Uzbrojenie terenów inwestycyjnych w Zabłudowie	Gmina Zabłudów	2017-09-28	1 556 176,24	1 089 618,20	Liczba inwestycji zlokalizowanych na przygotowanych terenach inwestycyjnych (w szt.)	RB	2
							Powierzchnia przygotowanych terenów inwestycyjnych (w ha)	P	4,60
4.	4.1.2	Projekt zintegrowany Uzbrojenie terenów inwestycyjnych w Zabłudowie	Gmina Zabłudów	2017-09-28	3 475 883,58	1 060 183,84	Długość przebudowanych dróg krajowych (w km)	P	0,23
							Długość wybudowanych dróg gminnych (w km)	P	0,38
5.	1.4.2	Projekt zintegrowany Uzbrojenie terenów inwestycyjnych w Łapach	Gmina Łapy	2016-10-07	18 002 789,34	12 477 503,20	Liczba inwestycji zlokalizowanych na przygotowanych terenach inwestycyjnych (w szt.)	RB	4
							Powierzchnia przygotowanych terenów inwestycyjnych (w ha)	P	12,79
6.	4.1.2	Projekt zintegrowany Poprawa dostępności komunikacyjnej terenów inwestycyjnych w Łapach	Gmina Łapy	2016-10-07	6 638 005,01	3 751 241,4	Długość wybudowanych dróg gminnych (w km)	P	0,70
							Długość przebudowanych dróg gminnych (w km)	P	0,76
7.	5.4.2	Modernizacja indywidualnych źródeł energii cieplnej lub elektrycznej w gminie Czarna Białostocka	Gmina Czarna Białostocka	2017-04-21	2 301 788,14	1 584 759,66	Szacowany roczny spadek emisji gazów cieplarnianych (w tonach ekwiwalentu CO ₂)	RB	108,95
							Liczba gospodarstw domowych, w których zmodernizowano indywidualne źródła energii cieplnej lub elektrycznej	P	215
8.	5.4.2	Modernizacja indywidualnych źródeł energii cieplnej lub elektrycznej w gminie Dobrzyniewo Duże	Gmina Dobrzyniewo Duże	2017-06-28	2 367 030,11	1 850 450,07	Szacowany roczny spadek emisji gazów cieplarnianych (w tonach ekwiwalentu CO ₂)	RB	200,00
							Liczba gospodarstw domowych, w których zmodernizowano indywidualne źródła energii cieplnej lub elektrycznej	P	190

L.p.	Poddziałanie w RPOWP 2014-2020	Tytuł lub zakres projektu	Beneficjent wiodący	Data podpisania umowy pierwotnej	Wartość projektu (w PLN)	Wkład UE ¹⁾ (w PLN)	Zakładane efekty projektu wyrażone wskaźnikami		
							Nazwa wskaźnika	Rodzaj wskaźnika	Wartość docelowa
9.	5.4.2	Modernizacja indywidualnych źródeł energii cieplnej lub elektrycznej w gminie Juchnowiec Kościelny	Gmina Juchnowiec Kościelny	2017-01-30	1 322 841,60	974 240,36	Szacowany roczny spadek emisji gazów cieplarnianych (w tonach ekwiwalentu CO ₂)	RB	121,39
							Liczba gospodarstw domowych, w których zmodernizowano indywidualne źródła energii cieplnej lub elektrycznej	P	133
10.	5.4.2	Modernizacja indywidualnych źródeł energii cieplnej lub elektrycznej w gminie Supraśl	Gmina Supraśl	2016-12-29	1 240 180,73	929 389,28	Szacowany roczny spadek emisji gazów cieplarnianych (w tonach ekwiwalentu CO ₂)	RB	72,00
							Liczba gospodarstw domowych, w których zmodernizowano indywidualne źródła energii cieplnej lub elektrycznej	P	100
11.	5.4.2	Modernizacja indywidualnych źródeł energii cieplnej lub elektrycznej w gminie Turośl Kościelna	Gmina Turośl Kościelna	2017-02-27	6 888 382,96	5 271 600,3	Szacowany roczny spadek emisji gazów cieplarnianych (w tonach ekwiwalentu CO ₂)	RB	857,11
							Liczba gospodarstw domowych, w których zmodernizowano indywidualne źródła energii cieplnej lub elektrycznej	P	372
12.	5.4.2	Modernizacja indywidualnych źródeł energii cieplnej lub elektrycznej w gminie Wasilków	Gmina Wasilków	2017-09-25	1 245 979,48	878 923,97	Szacowany roczny spadek emisji gazów cieplarnianych (w tonach ekwiwalentu CO ₂)	RB	83,20
							Liczba gospodarstw domowych, w których zmodernizowano indywidualne źródła energii cieplnej lub elektrycznej	P	101
13.	5.4.2	Realizacja planu gospodarki niskoemisyjnej na terenie gminy Czarna Białostocka	Gmina Czarna Białostocka	2016-10-18	2 611 738,58	2 088 464,07	Szacowany roczny spadek emisji gazów cieplarnianych (w tonach ekwiwalentu CO ₂)	RB	330,00
							Liczba nowych/zmodernizowanych punktów w oświetleniu ulicznym	P	1374
14.	5.4.2	Realizacja planu gospodarki niskoemisyjnej na terenie gminy Zabłudów	Gmina Zabłudów	2016-12-30	2 289 653,35	1 672 773,24	Szacowany roczny spadek emisji gazów cieplarnianych (w tonach ekwiwalentu CO ₂)	RB	359,00
							Liczba nowych/ zmodernizowanych punktów w oświetleniu ulicznym	P	1 120

1) Wkład UE w PLN wg zatwierdzonego końcowego wniosku o płatność.

Źródło: opracowanie własne na podstawie danych z SL2014 na 31 grudnia 2019 r. oraz danych wewnętrznych IP ZIT BOF.

Tabela 4. Podstawowe informacje o realizowanych projektach pozakonkursowych w ramach instrumentu ZIT (stan na 31 grudnia 2019 r.)

L.p.	Poddziałanie w RPOWP 2014-2020	Tytuł lub zakres projektu	Beneficjent wiodący	Data podpisania umowy pierwotnej	Wartość projektu (w PLN)	Wkład UE (w PLN)	Zakładane efekty projektu wyrażone wskaźnikami		
							Nazwa wskaźnika	Rodzaj wskaźnika	Wartość docelowa
1.	1.4.2	Uzbrojenie terenów inwestycyjnych w Białymstoku	Miasto Białystok	2017-09-28	48 702 763,72	35 420 527,86	Liczba inwestycji zlokalizowanych na przygotowanych terenach inwestycyjnych (w szt.)	RB	6
							Powierzchnia przygotowanych terenów inwestycyjnych (w ha)	P	47,19
2.	5.4.2	Projekt partnerski: Rozwój niskoemisyjnego transportu zbiorowego i rowerowego w BOF	Lider projektu: Miasto Białystok	2017-11-07	159 335 612,90	90 382 473,62	Szacowany roczny spadek emisji gazów cieplarnianych (w tonach ekwiwalentu CO ₂)	RB	11 213,00
							Pojemność zakupionego taboru pasażerskiego w publicznym transporcie zbiorowym komunikacji miejskiej (w os.)	P	720
							Liczba zakupionych jednostek taboru pasażerskiego w publicznym transporcie zbiorowym komunikacji miejskiej (w szt.)	P	12
							Liczba stanowisk postojowych w wybudowanych obiektach „Bike&Ride” (w szt.)	P	140
							Długość wybudowanych dróg dla rowerów (w km)	P	48,27
							Długość nowych lub zmodernizowanych linii komunikacji miejskiej (w km)	P	21,23
3.	5.4.2	Utworzenie centrum przesiadkowego w Łapach (dworzec i teren PKS)	Gmina Łapy	2017-10-25	7 517 097,50	5 892 654,01	Szacowany roczny spadek emisji gazów cieplarnianych (w tonach ekwiwalentu CO ₂)	RB	10 625,00
							Liczba samochodów korzystających z miejsc postojowych w wybudowanych obiektach „parkuj i jedź” (w szt.)	RB	928
							Liczba wybudowanych zintegrowanych węzłów przesiadkowych (w szt.)	P	1
							Liczba stanowisk postojowych w wybudowanych obiektach „Bike&Ride” (w szt.)	P	48
							Liczba miejsc postojowych w wybudowanych obiektach „parkuj i jedź” (w szt.)	P	78

L.p.	Poddziałanie w RPOWP 2014-2020	Tytuł lub zakres projektu	Beneficjent wiodący	Data podpisania umowy pierwotnej	Wartość projektu (w PLN)	Wkład UE (w PLN)	Zakładane efekty projektu wyrażone wskaźnikami		
							Nazwa wskaźnika	Rodzaj wskaźnika	Wartość docelowa
4.	5.4.2	Modernizacja indywidualnych źródeł energii cieplnej lub elektrycznej w Białymstoku	Gmina Białystok	2017-11-23	8 728 663,77	6 845 045,69	Szacowany roczny spadek emisji gazów cieplarnianych (w tonach ekwiwalentu CO ₂)	RB	2644,21
							Liczba gospodarstw domowych, w których zmodernizowano indywidualne źródła energii cieplnej lub elektrycznej	P	450
5.	8.2.2	Laboratorium Młodego Mistrza i Odkrywcy w Białymstoku	Miasto Białystok	2017-09-28	25 399 228,88	17 444 844,44	Liczba osób objętych działaniami instytucji popularyzujących naukę i innowacje (w os.)	RB	20 000
							Liczba wspartych instytucji popularyzujących naukę i innowacje (w szt.)	P	1
							Liczba obiektów dostosowanych do potrzeb osób z niepełnosprawnościami (w szt.)	P	1

Źródło: opracowanie własne na podstawie danych z SL2014 na dzień 31 grudnia 2019 r. oraz danych wewnętrznych IP ZIT BOF.

1.2. Tryb konkursowy

Zgodnie z *Porozumieniem* do zadań Instytucji Pośredniczącej związanych z wyborem projektów w trybie konkursowym należą:

- 1) przygotowanie propozycji kryteriów wyboru projektów uwzględniających postanowienia RPOWP 2014-2020, w tym w zakresie zgodności ze *Strategią ZIT BOF*;
- 2) udział w opracowaniu przez IZ RPOWP harmonogramu konkursów;
- 3) pełnienie roli Instytucji Organizującej Konkurs wspólnie z IZ RPOWP, w tym udział w przygotowaniu regulaminu konkursu;
- 4) dokonywanie oceny wniosków o dofinansowanie projektów w ramach Komisji Oceny Projektów (KOP) w zakresie kryteriów zatwierdzonych przez Komitet Monitorujący Regionalnego Programu Operacyjnego Województwa Podlaskiego na lata 2014-2020, zwany dalej „Komitetem Monitorującym RPOWP 2014-2020” jako jednej pełnej oceny w ramach zasady „dwóch par oczu” na zasadach określonych przez IZ RPOWP oraz w regulaminach pracy właściwych KOP;
- 5) dokonywanie pełnej oceny uproszczonych wniosków o dofinansowanie projektów zintegrowanych w zakresie kryteriów zatwierdzonych przez Komitet Monitorujący RPOWP 2014-2020 na zasadach określonych przez IZ RPOWP oraz w regulaminach pracy właściwych KOP;
- 6) zamieszczanie na stronie internetowej Instytucji Pośredniczącej, w wymaganym terminie, informacji o naborze wniosków o dofinansowanie, wynikach konkursów, a po rozstrzygnięciu konkursu również informacji o składzie KOP, której członkami byli przedstawiciele IP;
- 7) zatwierdzanie listy projektów, o której mowa w art. 44 ust. 4 ustawy wdrożeniowej (w art. 45 ust. 6 ustawy wdrożeniowej po zmianie z 2.09.2017 r.) wspólnie z IZ RPOWP i na zasadach przez nią określonych.

W trybie konkursowym w *Strategii ZIT BOF* realizowane są projekty w ramach działań i poddziałań, które zostały zaprezentowane w tabeli 5. wraz z korespondującymi z nimi poddziałaniami z RPOWP 2014-2020. Procedura konkursowa ma na celu dokonanie wyboru do dofinansowania projektów spełniających kryteria zatwierdzone przez Komitet Monitorujący RPOWP 2014-2020. Opracowane kryteria wyboru projektów mają na celu zapewnienie, aby wybrane do dofinansowania projekty, w jak największym stopniu przyczyniły się do realizacji *Strategii ZIT BOF* ze szczególnym uwzględnieniem zobowiązań wynikających z zapisów porozumienia pomiędzy IZ RPOWP, a IP ZIT BOF.

Tabela 5. Matryca działań/poddziałań w trybie konkursowym w ramach *Strategii ZIT BOF* oraz poddziałań RPOWP 2014-2020.

<i>Strategia ZIT BOF</i>		RPOWP 2014-2020		
Cel ZIT	Działania/Poddziałania ZIT	Oś priorytetowa	Nazwa Poddziałania	Skrót Poddziałania
Cel 2. Kompetencje do pracy	Poddziałanie 2.4.1. Podniesienie jakości edukacji przedszkolnej	III	Poddziałanie 3.1.3. Zapewnienie równego dostępu do wysokiej jakości edukacji przedszkolnej w ramach BOF	RPPD.03.01.03
	Poddziałanie 2.4.2. Rozwój infrastruktury wychowania przedszkolnego	VIII	Poddziałanie 8.2.2. Infrastruktura edukacyjna na obszarze BOF	RPPD.08.02.02
	Poddziałanie 2.1.2. Rozwój infrastruktury szkolnictwa zawodowego i ustawicznego			

Strategia ZIT BOF		RPOWP 2014-2020		
Cel ZIT	Działania/Poddziałania ZIT	Oś priorytetowa	Nazwa Poddziałania	Skrót Poddziałania
	Działanie 2.2. Stworzenie Centrum Kompetencji BOF	III	Poddziałanie 3.3.2. Stworzenie Centrum Kompetencji BOF	RPPD.03.03.02
Cel 4. Aktywna integracja społeczna	Działanie 4.2. Zwiększenie dostępu do usług społecznych	VII	Poddziałanie 7.2.2. Rozwój usług społecznych w ramach BOF	RPPD.07.02.02
	Działanie 4.3. Rozwój infrastruktury poprawiającej integrację społeczną	VIII	Poddziałanie 8.4.2. Infrastruktura usług socjalnych w obszarze BOF	RPPD.08.04.02

Źródło: opracowanie własne.

Do 31 grudnia 2019 roku zostało podpisanych 26 umów o dofinansowanie projektów konkursowych na kwotę dofinansowania ze środków UE wynoszącą 84 461 347,54 PLN, co stanowi 64,8% alokacji konkursowej ZIT, natomiast wkład UE w wydatkach z zatwierdzonych wniosków o płatność projektów konkursowych wynosił 34 245 867,17 PLN, co stanowi 26,3% alokacji konkursowej ZIT (tabela 6.).

Tabela 6. Umowy z naborów w trybie konkursowym w ramach ZIT wg podziałów RPOWP 2014-2020 (stan na dzień 31 grudnia 2019 r.).

Poddziałanie w RPOWP 2014-2020	Projekty objęte umowami o dofinansowanie			Wnioski o płatność	
	Liczba projektów	Wartość wkładu UE (w PLN)	Procent realizacji ¹⁾ (w %)	Wartość wkładu UE (w PLN)	Procent realizacji ¹⁾ (w %)
RPPD.03.01.03	6	5 447 977,38	81,4%	1 967 459,88	29,4%
RPPD.03.03.02	1	13 607 735,75	74,0%	5 306 162,83	28,9%
RPPD.07.02.02	5	7 012 380,47	54,5%	2 056 963,62	16,0%
RPPD.08.02.02	13	55 683 217,59	69,1%	24 915 280,84	30,9%
RPPD.08.04.02	1	2 710 036,35	22,7%	0,00	0,0%
RAZEM	26	84 461 347,54	64,8%	34 245 867,17	26,3%

1) Procent realizacji jako udział danej wartości w alokacji konkursowej wg podziałów przeliczonej wg kursu z 28 grudnia 2018 r. 1 EUR=4,3028 PLN.

Źródło: opracowanie własne na podstawie danych z SL2014 oraz informacji wewnętrznych IP ZIT BOF, data dostępu do SL2014 2 stycznia 2020 r.

W ramach trybu konkursowego realizowane są projekty zintegrowane (Poddziałanie 3.1.3. i Poddziałanie 8.2.2. z RPOWP) dotyczące edukacji przedszkolnej w pięciu gminach Białostockiego Obszaru Funkcjonalnego (w gminie Juchnowiec Kościelny mamy dwa projekty zintegrowane). W gminie Juchnowiec Kościelny do 31 grudnia 2019 roku zakończono projekt zintegrowany *Bajkowe przedszkole- atrakcyjne dla wszystkich dzieci*, a w gminie Supraśl w przypadku projektu zintegrowanego *Przyjaciele dzieci - nowe przedszkole w Grabówce* zakończono jedynie projekt dotyczący infrastruktury finansowany z EFRR.

Projekty dotyczące aktywnej integracji społecznej realizowane są w formule projektów zintegrowanych w ramach Poddziałania 7.2.2. i Poddziałania 8.2.4. finansowanych z dwóch funduszy EFS

i EFRR z RPOWP (jeden projekt *Moje miejsce – ARKA*, którego Beneficjentem jest CARITAS Archidiecezji Białostockiej) oraz projektów niezintegrowanych (cztery projekty) finansowanych jedynie ze środków EFS w ramach Poddziałania 7.2.2 z RPOWP. Wszystkie rozpoczęte projekty dotyczące aktywnej integracji społecznej nie zostały zakończone do 31 grudnia 2019 roku.

W ramach trybu konkursowego realizowane są również projekty w obszarze kształcenie zawodowe młodzieży. W ramach projektu *Centrum Kompetencji BOF – kompleksowy model wsparcia i modernizacji systemu kształcenia zawodowego na terenie Białostockiego Obszaru Funkcjonalnego* finansowanego ze środków EFS w ramach Poddziałania 3.3.2 z RPOWP utworzone zostało Centrum Kompetencji BOF, które przyczynia się do podniesienia jakości i atrakcyjności szkolnictwa zawodowego na terenie BOF. Ważną kwestią jest kompleksowe podejście do rozwoju szkolnictwa zawodowego, co pozwala na nawiązywanie współpracy z pracodawcami oraz innymi podmiotami otoczenia społeczno-gospodarczego (m.in. z uczniami szkół gimnazjalnych i szkół podstawowych rodzicami, uczelniami wyższymi, instytucjami rynku pracy), zwiększenie oferty pozaszkolnych form kształcenia oraz rozwój doradztwa zawodowego dla dzieci, młodzieży i dorosłych. W związku z tym w Białostockim Obszarze Funkcjonalnym realizowane są zintegrowane przedsięwzięcia, które przyczyniają się do stworzenia wysokiej jakości kształcenie zawodowego, dostosowanego do potrzeb gospodarczych i społecznych obszaru BOF oraz poprawy infrastruktury kształcenia zawodowego. Działania dotyczące poprawy infrastruktury kształcenia zawodowego finansowane w ramach ZIT z Poddziałania 8.2.2 z RPOWP realizowane są w siedmiu projektach. Projekty te są zintegrowane z działaniami dotyczącymi poprawy jakości kształcenia zawodowego i są finansowane spoza alokacji ZIT – z Poddziałania 3.3.1 z RPOWP.

W tabeli 7. przedstawiono podstawowe informacje dotyczące wszystkich projektów konkursowych na realizację których podpisano umowy o dofinansowanie w ramach instrumentu ZIT do 31 grudnia 2019 r.

Tabela 7. Lista projektów konkursowych, na realizację których podpisano umowy o dofinansowanie w ramach instrumentu ZIT do 31 grudnia 2019 r.

L.p.	Poddziałanie w RPOWP 2014-2020	Tytuł lub zakres projektu		Beneficjent wiodący	Data podpisania umowy pierwotnej	Wartość projektu (w PLN)	Wkład UE (w PLN)
1.	RPPD.03.01.03	Projekt zintegrowany	Dobry start-edukacja przedszkolna w Gminie Choroszcz	GMINA CHOROSZCZ	2018-08-31	927 450,00	788 175,00
2.	RPPD.08.02.02		Dobry start - edukacja przedszkolna w Gminie Choroszcz	GMINA CHOROSZCZ	2018-08-07	1 434 470,32	1 110 825,15
3.	RPPD.03.01.03	Projekt zintegrowany	Przygotowanie Przedszkola „Kraina Marzeń” w Czarnej Białostockiej do świadczenia wysokiej jakości usług na rzecz dzieci w wieku przedszkolnym.	GMINA CZARNA BIAŁOSTOCKA	2018-10-16	1 445 022,82	832 505,49
4.	RPPD.08.02.02		Przygotowanie przedszkola "Kraina Marzeń" w Czarnej Białostockiej do świadczenia wysokiej jakości usług na rzecz dzieci w wieku przedszkolnym	GMINA CZARNA BIAŁOSTOCKA	2018-09-25	5 976 998,76	1 663 904,21

Lp.	Poddziałanie w RPOWP 2014-2020	Tytuł lub zakres projektu		Beneficjent wiodący	Data podpisania umowy pierwotnej	Wartość projektu (w PLN)	Wkład UE (w PLN)
5.	RPPD.03.01.03	Projekt zintegrowany	Bajkowe przedszkole- atrakcyjne dla wszystkich dzieci	GMINA JUCHNOWIEC KOŚCIELNY	2017-07-27	930 770,77	790 760,43
6.	RPPD.08.02.02		Bajkowe przedszkole- atrakcyjne dla wszystkich dzieci	GMINA JUCHNOWIEC KOŚCIELNY	2017-07-20	2 415 355,73	1 991 950,62
7.	RPPD.03.01.03	Projekt zintegrowany	Przedszkola marzeń	GMINA JUCHNOWIEC KOŚCIELNY	2018-08-07	1 329 453,68	1 104 703,68
8.	RPPD.08.02.02		Przedszkola marzeń	GMINA JUCHNOWIEC KOŚCIELNY	2018-07-24	5 348 915,30	3 038 894,86
9.	RPPD.03.01.03	Projekt zintegrowany	Przyjaciele dzieci - nowe przedszkole w Grabówce	GMINA SUPRAŚL	2017-08-11	1 464 311,37	1 244 664,66
10.	RPPD.08.02.02		Przyjaciele dzieci - nowe przedszkole w Grabówce	GMINA SUPRAŚL	2017-08-01	7 386 856,12	3 625 696,44
11.	RPPD.03.01.03	Projekt zintegrowany	Przedszkole dobre na start	GMINA ZABŁUDÓW	2018-08-21	808 434,12	687 168,12
12.	RPPD.08.02.02		Przedszkole dobre na start	GMINA ZABŁUDÓW	2018-07-24	2 683 883,16	1 452 634,07
13.	RPPD.03.03.02	Centrum Kompetencji BOF - kompleksowy model wsparcia i modernizacji systemu kształcenia zawodowego na terenie Białostockiego Obszaru Funkcjonalnego		MIASTO BIAŁYSTOK	2016-12-19	16 009 100,89	13 607 735,75
14.	RPPD.07.02.02	Projekt zintegrowany	Moje miejsce - ARKA	CARITAS ARCHIDIECEZJI BIAŁOSTOCKIEJ	2019-05-20	1 106 772,00	940 756,20
15.	RPPD.08.04.02		Moje miejsce - ARKA	CARITAS ARCHIDIECEZJI BIAŁOSTOCKIEJ	2019-05-20	3 627 911,46	2 710 036,35
16.	RPPD.07.02.02	Razem możemy więcej - lokalny program wsparcia rodzin		FUNDACJA DIALOG	2017-04-06	3 434 474,22	2 919 303,09
17.	RPPD.07.02.02	Razem możemy więcej II		FUNDACJA DIALOG	2019-07-04	1 037 243,75	881 657,20
18.	RPPD.07.02.02	Przepis na samodzielność		NIEPUBLICZNY ZAKŁAD OPIEKI ZDROWOTNEJ "MD CARE" SPÓŁKA Z O.O.	2019-10-30	1 665 080,40	1 409 875,40
19.	RPPD.07.02.02	Mieszkalnictwo wspomagane		STOWARZYSZENIE "MY DLA INNYCH"	2019-07-09	1 012 692,45	860 788,58
20.	RPPD.08.02.02	Gastronomik Białystok. Przepis na sukces!		MIASTO BIAŁYSTOK	2017-09-28	7 012 151,79	5 300 772,43
21.	RPPD.08.02.02	Rozbudowa i modernizacja bazy kształcenia zawodowego w Zespole Szkół Rolniczych CKP w Białymstoku		MIASTO BIAŁYSTOK	2019-02-08	11 307 415,63	9 103 444,79
22.	RPPD.08.02.02	Wiemy więcej - budujemy więcej		MIASTO BIAŁYSTOK	2017-09-28	16 264 188,59	10 359 561,06
23.	RPPD.08.02.02	Zawodowe perspektywy Zespołu Szkół Technicznych - Kierunek przyszłość!		MIASTO BIAŁYSTOK	2019-02-14	14 552 027,85	11 203 054,15

L.p.	Poddziałanie w RPOWP 2014-2020	Tytuł lub zakres projektu	Beneficjent wiodący	Data podpisania umowy pierwotnej	Wartość projektu (w PLN)	Wkład UE (w PLN)
24.	RPPD.08.02.02	Zespół Szkół Zawodowych Nr 2 w Białymstoku- Szkoła inteligentnych specjalizacji	MIASTO BIAŁYSTOK	2018-09-18	3 175 802,31	2 698 343,89
25.	RPPD.08.02.02	Kompleksowa inwestycja w kształcenie zawodowe – projekt zintegrowany Powiatu Białostockiego	POWIAT BIAŁOSTOCKI	2017-08-24	3 202 430,31	2 717 738,36
26.	RPPD.08.02.02	Z Dobrym Zawodem w dorosłość	ZAKŁAD DOSKONALENIA ZAWODOWEGO W BIAŁYMSTOKU	2019-01-18	1 666 350,09	1 416 397,56
RAZEM					117 225 563,89	84 456 683,87

Źródło: opracowanie własne na podstawie danych z SL2014, data dostępu 2 stycznia 2020 r.

W 2019 roku ogłoszono zaplanowany w harmonogramie konkurs na projekty zintegrowane (tabela 8.). Termin ogłoszenia i naboru konkursu odbył się w innym niż zaplanowano czasie. Ogłoszenie konkursu (wcześniej zaplanowanego na październik 2019 r.) uwarunkowane było zatwierdzeniem przez Komitet Monitorujący Regionalny Program Operacyjny Województwa Podlaskiego na lata 2014-2020 (KM RPOWP) kryteriów wyboru projektów dostosowanych do nowych *Wytycznych w zakresie realizacji przedsięwzięć w obszarze włączenia społecznego i zwalczania ubóstwa z wykorzystaniem środków EFS i EFRR na lata 2014-2020*, zaś zatwierdzenie kryteriów musiało być poprzedzone aktualizacją *SZOOP RPOWP* (w tym w ramach zapisów dotyczących Poddziałania 8.4.2). W związku z powyższym Instytucja Organizująca Konkurs (IOK) podjęła decyzję o przesunięciu terminu ogłoszenia naboru na listopad 2019 r., a nabór projektów rozpoczął się w grudniu 2019 r. Zmienione zapisy w *SZOOP RPOWP* zostały przyjęte Uchwałą Zarządu Województwa Podlaskiego nr 79/1249/2019 Zarządu Województwa Podlaskiego z dnia 29 października 2019 r. Kryteria wyboru projektów zostały zatwierdzone przez KM RPOWP na najbliższym posiedzeniu, następującym po zatwierdzeniu aktualizacji *SZOOP RPOWP*, czyli 8 listopada 2019 r. (Załącznik do uchwały Nr 40/2019 Komitetu Monitorującego Regionalny Program Operacyjny Województwa Podlaskiego na lata 2014-2020).

Należy podkreślić, że konkurs ujęty w harmonogramie na 2019 rok ogłoszony przez IP ZIT BOF wraz z IZ RPOWP odbywa się w formule konkursu na projekty zintegrowane (dwufunduszowe) ubiegające się o dofinansowanie z Europejskiego Funduszu Rozwoju Regionalnego (EFRR) i Europejskiego Funduszu Społecznego (EFS), gdzie IP ZIT BOF pełni rolę Sekretariatu konkursu. Konkurs skład się z dwóch etapów: I etapu – etapu preselekcji, w ramach którego składany jest uproszczony wniosek o dofinansowanie projektu zintegrowanego oraz II etapu, w którym składane są pełne wnioski o dofinansowanie właściwe dla EFRR i EFS. IP ZIT BOF dokonuje pełnej oceny uproszczonych wniosków o dofinansowanie na I etapie.

Tabela 8. Informacje o konkursach w ramach ZIT BOF wg poddziałań RPOWP 2014-2020 w roku 2019.

Numer Poddziałania w SZOOP RPOWP	Fundusz	Nazwa Poddziałania w SZOOP RPOWP	Data ogłoszenia o konkursie i termin naboru wniosków	Orientacyjna kwota przeznaczona na dofinansowanie projektów w ramach konkursu (UE i budżet państwa jeśli dotyczy w PLN)	Etap, na którym jest konkurs
OŚ VII: Poprawa spójności społecznej/OŚ VIII: INFRASTRUKTURA DLA USŁUG UŻYTECZNOŚCI PUBLICZNEJ					
PROJEKTY ZINTEGROWANE					
7.2.2/8.4.2	EFS	Rozwój usług społecznych w ramach BOF	Ogłoszenie o konkursie: 22.11.2019 r. (pierwotnie planowany na październik 2019 r.)	2,0 mln	Trwa nabór
	EFRR	Infrastruktura usług socjalnych w obszarze BOF	Nabór wniosków: 23.12.2019 r. - 31.01.2020 r. (przedłużono do 30.04.2020 r.)	4,5 mln	

Źródło: opracowanie własne na podstawie danych wewnętrznych IP ZIT BOF, stan na 15 marca 2020 r.

1.3. Projekty komplementarne w trybie pozakonkursowym z Krajowych Programów Operacyjnych

Projekty komplementarne w trybie pozakonkursowym zostały wskazane w *Strategii ZIT BOF* w Załączniku 13.3.⁴ Na etapie opiniowania *Strategii ZIT BOF (wersji 3)* zostały zidentyfikowane przez Instytucję Zarządzającą Programem Operacyjnym Polska Wschodnia trzy projekty, które zostały wpisane do SzOOP POPW 2014-2020 do Załącznika 4 – Wykaz projektów zidentyfikowanych przez właściwą instytucję w ramach trybu pozakonkursowego, natomiast przez Instytucję Zarządzającą Programem Operacyjnym Infrastruktura i Środowisko – dwa projekty i wpisane do SzOOP POLiŚ 2014-2020 do Załącznika 5 – Wykaz projektów zidentyfikowanych przez właściwą instytucję w ramach trybu pozakonkursowego. Do 31 grudnia 2017 roku zostały podpisane umowy o dofinansowanie wszystkich projektów komplementarnych do *Strategii ZIT BOF*. Podstawowe informacje o tych projektach zaprezentowano w tabelach 9 i 10. Na etapie opiniowania *Strategii Zintegrowanych Inwestycji Terytorialnych Białostockiego Obszaru Funkcjonalnego na lata 2014-2020 (wersji 5)* nie zidentyfikowano nowych projektów komplementarnych.

W ramach Programu Operacyjnego Polska Wschodnia Miasto Białystok podpisało umowy o dofinansowanie trzech projektów pozakonkursowych komplementarnych do *Strategii ZIT BOF*⁵:

- *Poprawa dostępności centrum Białegostoku dla komunikacji miejskiej;*
- *Rozwój infrastruktury transportu miejskiego w Białymstoku;*
- *Intermodalny węzeł komunikacyjny w Białymstoku (centrum przesiadkowe wraz z korytarzami publicznego transportu zbiorowego).*

Zakres projektu *Poprawa dostępności centrum Białegostoku dla komunikacji miejskiej* obejmuje: budowę ul. Sitarskiej, przebudowę ul. 1000-lecia Państwa Polskiego, przebudowę ul. Jurowieckiej, zakup 20 szt. niskoemisyjnego taboru oraz kampanię promocyjną komunikacji miejskiej, a także opracowanie dokumentacji, wykup gruntów, wprowadzanie systemu informacyjnego dla obsługi przewozów osób niepełnosprawnych, nadzór inżynierski, działania informacyjno-promocyjne. W 2018 roku zakończono zadanie dotyczące budowy przedłużenia ul. Sitarskiej w Białymstoku na odcinku od skrzyżowania z ul. Kozłową do skrzyżowania z ul. Świętokrzyską z dwupoziomowym skrzyżowaniem z torami kolejowymi w kierunku Kuźnicy, a także zakupiono 20 szt. taboru niskoemisyjnego. W 2018 roku wdrożono system do obsługi osób niepełnosprawnych. W 2019 roku zakończono zadanie dotyczące przebudowy części ul. 1000-lecia Państwa Polskiego (na odcinku od ul. St. Maczka do Wileńskiej). Ze względu na procedurę uzyskania decyzji środowiskowej dla zadania związanego z przebudową drugiej części ul. 1000-lecia Państwa Polskiego (na odcinku od Wileńskiej do Poleńskiej), planowane jest wydłużenie realizacji projektu do końca 2021 roku.

⁴ *Strategia Zintegrowanych Inwestycji Terytorialnych Białostockiego Obszaru Funkcjonalnego na lata 2014-2020 (wersja 3)*, Białostocki Obszar Funkcjonalny, Białystok 2016, s. 272.

⁵ Informacje zawarte w niniejszym rozdziale dotyczące projektów komplementarnych z POPW opracowane zostały na podstawie danych przekazanych przez Miasto Białystok.

Kolejny projekt pozakonkursowy z POPW to *Rozwój infrastruktury transportu miejskiego w Białymstoku*. Zakres projektu obejmuje przebudowę lub budowę ulic w Białymstoku oraz zakup 20 szt. niskoemisyjnego i niskopodłogowego taboru autobusowego, a także budowę infrastruktury i dodatkowych udogodnień na potrzeby pasażerów komunikacji miejskiej, w tym:

- montaż urządzeń i infrastruktury towarzyszącej komunikacji zbiorowej (wiaty przystankowe);
- rozbudowę systemu dynamicznej informacji pasażerskiej z automatyczną emisją zapowiedzi głosowych;
- zakup biletomatów stacjonarnych i mobilnych w autobusach;
- budowę parkingu P&R w okolicy ul. Kawaleryjskiej;
- wprowadzenie nowoczesnego systemu kontroli biletowej i windykacji;
- modernizację systemu poboru opłat (zakup komputerów i czytników do sprzedaży biletu elektronicznego i doładowań portmonetki, bramek liczących w autobusach, kasowników biletów papierowych);
- wymianę systemu karty miejskiej w związku z postępem technicznym i zużyciem się obecnego systemu.

W ramach powyższego projektu w 2018 roku zakończono zadanie dotyczące budowy ul. Legionowej i ul. Prezydenta Ryszarda Kaczorowskiego na odcinku od ul. M. Skłodowskiej-Curie do ul. Cieszyńskiej, a także zakończono rozbudowę ul. Wiosennej na odcinku od ul. Kawaleryjskiej do skrzyżowania ul. K. Ciołkowskiego. Rozpoczęto prace związane z budową i przebudową ul. Klepackiej na odcinku od Al. Niepodległości do granic miasta. Zrealizowano zadania dotyczące infrastruktury na potrzeby pasażerów komunikacji miejskiej, w tym: zakup komputerów i czytników do obsługi systemu elektronicznego, zakup aplikacji i terminali do kontroli biletów, zakup terminali do doładowania portmonetki.

Natomiast w 2019 roku zrealizowano, bądź rozpoczęto następujące zadania z projektu *Rozwój infrastruktury transportu miejskiego w Białymstoku*:

- 1) budowa i przebudowa ulicy Klepackiej na odcinku od Al. Niepodległości do granic miasta – zadanie w trakcie realizacji – zaawansowanie robót 58%;
- 2) włączenie drogi do Hryniewicz na skrzyżowaniu ul. K. Ciołkowskiego z ul. W. Sławińskiego – zadanie w trakcie realizacji – zaawansowanie robót 23%;
- 3) przebudowa ul. J. K. Branickiego (od ul. Geodetów do ul. Baranowickiej) w zakresie przebudowy chodnika, ścieżki rowerowej oraz budowy ścieżki rowerowej przez ul. Piastowską w rejonie Placu Witolda Antonowicza oraz budowę pętli autobusowej zlokalizowanej pomiędzy ulicami: J. K. Branickiego, Piastowską i Warszawską – zadanie w trakcie realizacji – zaawansowanie robót 29%;
- 4) przebudowa ul. Produkcyjnej na odcinku od drogi wyjazdowej z CH Auchan do drogi dojazdowej do oczyszczalni ścieków i budowa ścieżki rowerowej na odcinku od skrzyżowania ul. Gen. St. Maczka z ul. Gen. F. Kleeberga do drogi dojazdowej do oczyszczalni ścieków – zadanie zakończone. Wybudowano ulicę o długości 684,85 mb, kanalizację deszczową – 766,60 mb, ścieżkę rowerową – 786,29 mb;
- 5) budowa ul. Gminnej – zadanie zakończone. Wybudowano ulicę o długości 404,80 mb, kanalizację deszczową – 333,00 mb, ścieżkę rowerową – 406,40 mb;

- 6) rozbudowa ul. Pułaskiego /KD-3L/ w Białymstoku na odcinku od przejazdu kolejowego do granicy miasta wraz z budową i przebudową infrastruktury technicznej – zadanie zakończone. Wybudowano ulicę o długości 198,50 mb, ścieżkę rowerową – 188,40 mb;
- 7) budowa dublera ul. J. K. Branickiego na odcinku od ul. Geodetów do placu W. Antonowicza – zadanie zakończone;
- 8) budowa ulicy KD-4L w Białymstoku (droga łącząca ul. Elewatorską z miejscowością Porosły) – zadanie w trakcie realizacji – zaawansowanie robót 18%;
- 9) zakup niskoemisyjnego taboru – zadanie zakończono – dostawa zrealizowana;
- 10) zakup biletomatów stacjonarnych – dokumentacja przetargowa w trakcie opracowywania;
- 11) zakup biletomatów mobilnych – postępowanie przetargowe rozstrzygnięte – dostawa w trakcie realizacji;
- 12) zakup tablic informacji pasażerskiej – postępowanie unieważnione;
- 13) modernizacja autobusowego systemu biletu elektronicznego, dynamicznej informacji pasażerskiej i zarządzania flotą, a także systemu zliczania pasażerów – dokumentacja przetargowa w trakcie opracowywania;
- 14) dostawa i montaż wiat przystankowych – postępowanie przetargowe ogłoszone w grudniu 2019 r.;
- 15) zakup kart elektronicznych – postępowanie unieważnione, kolejne postępowanie przetargowe w przygotowaniu.

W 2019 roku podpisano aneks do umowy o dofinansowanie ww. projektu wydłużający termin realizacji do kwietnia 2021 roku.

W 2019 roku kontynuowano prace nad opracowaniem dokumentacji dla zadań objętych projektem pozakonkursowym z POPW *Intermodalny węzeł komunikacyjny w Białymstoku (centrum przesiadkowe wraz z korytarzami publicznego transportu zbiorowego)*. Projekt ten obejmuje zadania dotyczące budowy centrum przesiadkowego w rejonie dworca PKP i PKS wraz z budową tunelu autobusowo-pieszno-rowerowego pod torami PKP na przedłużeniu ul. Św. Rocha oraz budowę/przebudowę układu drogowego wokół centrum zapewniającego sprawne funkcjonowanie komunikacji miejskiej wraz z działaniami mającymi na celu uprzywilejowanie autobusów komunikacji miejskiej w ruchu. Ponadto w projekcie zaplanowano zakup *beaconów* – rozwiązania dla osób z niepełnosprawnościami, zakup 20 st. taboru niskoemisyjnego, a także nadzór inżynierski oraz działania informacyjno-promocyjne.

W 2019 roku trwały procedury związane z uzyskaniem decyzji o Zezwoleniu na Realizację Inwestycji. Drogowej (ZRID), zostały ogłoszone postępowania przetargowe na realizację części robót budowlanych. Ze względu na problemy z nabyciem gruntów i ograniczone zasoby finansowe Miasta Białystok oraz problem z uzyskaniem odstępstw kolejowych, zakres rzeczowy projektu będzie wymagał zmiany lub ograniczenia. Planowane jest w 2020 roku podpisanie aneksu do umowy o dofinansowanie na zmieniony zakres projektu oraz konieczne będzie wydłużenie terminu realizacji zadań ujętych w projekcie do czerwca 2023 roku.

W ramach Programu Operacyjnego Infrastruktura i Środowisko Enea Ciepło sp. z o.o. w Białymstoku podpisała umowy o dofinansowanie dwóch projektów pozakonkursowych komplementarnych do *Strategii ZIT BOF*⁶:

- *Przebudowa sieci ciepłowniczej w Białymstoku w celu zmniejszenia strat energii – etap II;*
- *Budowa sieci ciepłowniczych w celu podłączenia nowych odbiorców oraz zwiększenia produkcji ciepła w kogeneracji.*

Realizacja projektu *Przebudowa sieci ciepłowniczej w Białymstoku w celu zmniejszenia strat energii – etap II* przewidziana jest poprzez wykonanie 27 zadań polegających na przebudowie sieci ciepłowniczej w Białymstoku w terminie od II kwartału 2017 roku do IV kwartału 2020 roku. Do 31 grudnia 2019 roku zakończono w ujęciu rzeczowym realizację 20 zadań, co pozwoliło na przebudowanie 12 km liniowej sieci ciepłowniczej czyli wykonano 51% zaplanowanej wartości wskaźnika produktu: *Długość zmodernizowanej sieci ciepłowniczej (w km)*. Kolejne 3 zadania są w trakcie realizacji, a w przypadku pozostałych 4 zadań wyłaniani są wykonawcy robót budowlanych zgodnie z przepisami ustawy PZP. W 2020 roku kontynuowana będzie przebudowa sieci w ramach kolejnych zadań, co umożliwi na osiągnięcie wartości docelowych wskaźników rezultatu w 2021 roku.

Drugi projekt pozakonkursowy w ramach POIiŚ realizowany przez Enea Ciepło sp. z o.o. w Białymstoku to *Budowa sieci ciepłowniczych w celu podłączenia nowych odbiorców oraz zwiększenia produkcji ciepła w kogeneracji*. W tym projekcie zaplanowano budowę sieci ciepłowniczej oraz sześciu węzłów cieplnych w celu przyłączenia nowego zespołu budynków mieszkalnych wielorodzinnych wraz z lokalami usługowymi przy ul. Ciołkowskiego i ul. Plażowej w Białymstoku. 3 października 2019 roku zawarto aneks nr 1, zgodnie z którym projekt realizowany będzie w okresie od III kwartału 2017 roku do IV kwartału 2020 roku. Do końca 2019 roku w ramach projektu wybudowano całość projektowanej sieci magistralnej o łącznej długości sieci ciepłowniczej wynoszącej 2 337,5 m i dokonano rozruchu próbnego wybudowanej sieci ciepłowniczej, a także wykonano przyłącza do części budynków. Do wykonania na 2020 rok pozostają przyłącza do pozostałych budynków oraz węzły ciepłownicze w tych budynkach. Ponadto prowadzone są wymagane działania promocyjne.

⁶ Informacje zawarte w niniejszym rozdziale dotyczące projektów komplementarnych z POIiŚ opracowane zostały na podstawie danych przekazanych przez Enea Ciepło sp. z o.o. w Białymstoku.

Tabela 9. Podstawowe informacje o projektach w trybie pozakonkursowym komplementarnych do *Strategii ZIT BOF z POPW 2014-2020*

L.p.	Działanie w POPW	Tytuł lub zakres projektu	Beneficjent wiodący	Data podpisania umowy pierwotnej	Wartość projektu (w PLN)	Wkład UE (w PLN)	Zakładane efekty projektu wyrażone wskaźnikami			
							Nazwa wskaźnika	Rodzaj wskaźnika	Wartość bazowa	Wartość docelowa
1.	2.1	Intermodalny węzeł komunikacyjny w Białymstoku (centrum przesiadkowe wraz z korytarzami publicznego transportu zbiorowego)	Miasto Białystok	22.12.2017	183 008 630,30	135 102 251,30	Liczba zakupionych jednostek taboru pasażerskiego w publicznym transporcie zbiorowym komunikacji miejskiej (w szt.)	P	0	20
							Pojemność zakupionego taboru pasażerskiego w publicznym transporcie zbiorowym komunikacji miejskiej (w os.)	P	0	1 985
							Całkowita długość nowych lub przebudowanych linii komunikacji miejskiej (w km)	P	0	65,67
							Długość wyznaczonych buspasów (w km)	P	0	2,81
							Długość wybudowanych dróg dla rowerów (w km)	P	0	2,27
							Liczba zainstalowanych inteligentnych systemów transportowych (w szt.)	P	0	1
							Liczba przewozów komunikacją miejską na przebudowanych i nowych liniach komunikacji miejskiej (w szt./rok)	RB	13 965 120	14 104 771
2.	2.1	Poprawa dostępności centrum Białegostoku dla komunikacji miejskiej	Miasto Białystok	28.02.2017	137 377 169,29	84 455 651,52	Liczba zakupionych jednostek taboru pasażerskiego w publicznym transporcie zbiorowym komunikacji miejskiej (w szt.)	P	0	20
							Pojemność zakupionego taboru pasażerskiego w publicznym transporcie zbiorowym komunikacji miejskiej (w os.)	P	0	2 405
							Całkowita długość nowych lub przebudowanych linii autobusowych komunikacji miejskiej (w km)	P	0	65,56
							Długość wyznaczonych buspasów (w km)	P	0	6,76
							Długość wybudowanych dróg dla rowerów (w km)	P	0	6,30
							Liczba zainstalowanych inteligentnych systemów transportowych (w szt.)	P	0	1
							Liczba przewozów komunikacją miejską na przebudowanych i nowych liniach komunikacji miejskiej (w szt./rok)	RB	6 991 140	7 061 051
Liczba obiektów dostosowanych do osób niepełnosprawnych (w szt.)	P	0	33							

L.p.	Działanie w POPW	Tytuł lub zakres projektu	Beneficjent wiodący	Data podpisania umowy pierwotnej	Wartość projektu (w PLN)	Wkład UE (w PLN)	Zakładane efekty projektu wyrażone wskaźnikami			
							Nazwa wskaźnika	Rodzaj wskaźnika	Wartość bazowa	Wartość docelowa
3.	2.1	Rozwój infrastruktury transportu miejskiego w Białymstoku	Miasto Białystok	27.06.2017	163 729 666,45	105 225 993,75	Liczba zakupionych jednostek taboru pasażerskiego w publicznym transporcie zbiorowym komunikacji miejskiej (w szt.)	P	0	20
							Pojemność zakupionego taboru pasażerskiego w publicznym transporcie zbiorowym komunikacji miejskiej (w os.)	P	0	2 230
							Całkowita długość nowych lub przebudowanych linii autobusowych komunikacji miejskiej (w km)	P	0	62,86
							Liczba zainstalowanych inteligentnych systemów transportowych (w szt.)	P	0	1
							Długość wyznaczonych buspasów (w km)	P	0	1,73
							Długość wspartej infrastruktury rowerowej (w km)	P	0	4,64
							Liczba wybudowanych obiektów „parkuj i jedź” (w szt.)	P	0	1
							Liczba miejsc postojowych w wybudowanych obiektach „parkuj i jedź” (w szt.)	P	0	100
							Liczba miejsc postojowych dla osób niepełnosprawnych w wybudowanych obiektach „parkuj i jedź” (w szt.)	P	0	6
							Liczba przewozów komunikacją miejską na przebudowanych i nowych liniach komunikacji miejskiej (w szt./rok)	R	18 747 690	18 935 167
Liczba pojazdów korzystających z miejsc postojowych w wybudowanych obiektach „parkuj i jedź” (w szt.)	RB	0	30 360							

Źródło: opracowanie własne na podstawie danych wewnętrznych IP ZIT BOF, stan na 31 grudnia 2019 r.

Tabela 10. Podstawowe informacje o projektach w trybie pozakonkursowym komplementarnych do *Strategii ZIT BOF z POIiŚ 2014-2020*

L.p.	Działanie w POIiŚ	Tytuł lub zakres projektu	Beneficjent wiodący	Data podpisania umowy pierwotnej	Wartość projektu (w PLN)	Wkład UE (w PLN)	Zakładane efekty projektu wyrażone wskaźnikami			
							Nazwa wskaźnika	Rodzaj wskaźnika	Wartość bazowa	Wartość docelowa
1.	1.5	Przebudowa sieci ciepłowniczej w Białymstoku w celu zmniejszenia strat energii - etap II	Enea Ciepło sp. z o.o. w Białymstoku	13.09.2017	62 074 275,25	25 800 000,00	Długość zmodernizowanej sieci ciepłowniczej (w km)	P	0	23,40
							Liczba przedsiębiorstw otrzymujących wsparcie (w szt.)	P	0	1
							Zmniejszenie zużycia energii pierwotnej (w GJ/rok)	RB	0	17 065,63
							Szacowany roczny spadek emisji gazów cieplarnianych (w Mg CO ₂ /rok)	RB	0	4 270,57
							Redukcja emisji pyłów całkowitych zawieszonych (w Mg/rok)	RB	0	1,09
2.	2.1	Budowa sieci ciepłowniczych w celu podłączenia nowych odbiorców oraz zwiększenia produkcji ciepła w kogeneracji	Enea Ciepło sp. z o.o. w Białymstoku	27.09.2017	4 663 334,89	590 000,00	Długość wybudowanej sieci ciepłowniczej (w km)	P	0	2,36
							Liczba przedsiębiorstw otrzymujących wsparcie (w szt.)	P	0	1
							Zmniejszenie zużycia energii pierwotnej (w GJ/rok)	RB	0	16 741,44
							Szacowany roczny spadek emisji gazów cieplarnianych (w Mg CO ₂ /rok)	RB	0	1 209,86

Źródło: opracowanie własne na podstawie danych wewnętrznych IP ZIT BOF, stan na 31 grudnia 2019 r.

2. Stopień realizacji wskaźników *Strategii ZIT BOF*

System wskaźników *Strategii ZIT BOF* wpisuje się w system wskaźników w Regionalnym Programie Operacyjnym Województwa Podlaskiego na lata 2014-2020. Zastosowane w *Strategii ZIT BOF* wskaźniki, w większości ze Wspólnej Listy Wskaźników Kluczowych (WLWK), dotyczą efektów rzeczowych osiąganych bezpośrednio na skutek realizacji projektów – wskaźniki produktu oraz wpływu projektów na otoczenie, bezpośrednio po ich zakończeniu – wskaźniki rezultatu bezpośredniego. Wskaźniki te uzupełnia lista wybranych wskaźników rezultatu strategicznego oraz wskaźników ogólnego poziomu rozwoju społeczno-gospodarczego, których źródłem jest przede wszystkim statystyka publiczna. Wskaźniki produktu i rezultatu bezpośredniego są monitorowane na poziomie działań i poddziałań *Strategii ZIT BOF*.

Przygotowanie rocznej informacji o stanie realizacji *Strategii ZIT BOF* na podstawie porównania wskaźników planowanych do osiągnięcia z postępem rzeczowym w ramach *Strategii ZIT BOF*, powinno dostarczyć informacji, by w razie potrzeby podjąć działania w kierunku aktualizacji dokumentu.

2.1. Informacje o realizacji wskaźników RPOWP 2014-2020 w ramach ZIT

W tabeli 12. zaprezentowano wszystkie wskaźniki rezultatu bezpośredniego (RB), wskaźniki produktu (P) oraz projektowe wskaźniki produktu (PP), które zostały wpisane do *Strategii ZIT BOF* (wersji 5). Beneficjenci oprócz zawartych w tabeli 12. wskaźników w ramach realizowanych projektów (przede wszystkim projektów ze środków EFS) zastosowali dodatkowe specyficzne wskaźniki projektowe. Wskaźniki te dotyczą najczęściej jednego projektu, stąd nie zostały ujęte w tej tabeli. Z uwagi na brak możliwości agregowania i porównywania wskaźników projektowych pomiędzy projektami, wskaźniki te mają charakter monitoringowo-rozliczeniowy na poziomie projektu.

CEL 1. ATRAKCYJNOŚĆ INWESTYCYJNA

Działanie 1.2. Stworzenie sieci terenów inwestycyjnych związane jest z realizacją siedmiu projektów, w tym w trzech przypadkach są to projekty zintegrowane z Priorytetu Inwestycyjnego 3a oraz Priorytetu Inwestycyjnego 7b. W ramach Działania 1.2. Stworzenie sieci terenów inwestycyjnych do końca 2019 roku zakończono realizację wszystkich pozakonkursowych projektów zintegrowanych. W przypadku wskaźników produktu dotyczących zapewnienia dostępu do terenów inwestycyjnych: *Całkowita długość nowych dróg* oraz *Całkowita długość przebudowanych lub zmodernizowanych dróg* zrealizowano planowane wartości ze *Strategii ZIT BOF* (wersji 5). Wskaźnik produktu dotyczący uzbrojenia terenów inwestycyjnych: *Powierzchnia przygotowanych terenów inwestycyjnych* został zrealizowany w 29,24%, a realizacja brakującej części zostanie dokonana po zakończeniu pozostałych projektów. W obecnie realizowanym

projekcie *Uzbrojenie terenów inwestycyjnych w Białymstoku* zaplanowano osiągnięcie wskaźnika produktu *Powierzchnia przygotowanych terenów inwestycyjnych* na poziomie 47,19 ha. Natomiast w zidentyfikowanym nowym projekcie pozakonkursowym *Uzbrojenie terenów inwestycyjnych w Sobolewie w gminie Supraśl*, na realizację którego nie podpisano jeszcze umowy o dofinansowanie (w czerwcu 2020 roku planowane jest złożenie wniosku o dofinansowanie projektu), zaplanowano osiągnięcie wskaźnika produktu *Powierzchnia przygotowanych terenów inwestycyjnych* na poziomie 2 ha.

W ramach Działania 1.2. Stworzenie sieci terenów inwestycyjnych w projektach nie zrealizowano wskaźnika rezultatu bezpośredniego *Liczba inwestycji zlokalizowanych na przygotowanych terenach inwestycyjnych*, a wartość docelowa tego wskaźnika ma wynieść 17 sztuk.

CEL 2. KOMPETENCJE DO PRACY

W ramach Działania 2.1. Rozwój potencjału kształcenia zawodowego i ustawicznego realizowanych jest sześć projektów zintegrowanych wybranych w procedurze konkursowej (projekty EFS finansowane są spoza ZIT, natomiast projekty EFRR finansowane są w ramach ZIT). W projektach w ramach EFRR osiągnięte wartości wskaźników produktu i rezultatu bezpośredniego wynoszą 0, przy czym nie został zakończony do 31 grudnia 2019 roku żaden z tych projektów.

Od 1 stycznia 2017 roku w ramach Działania 2.2. Stworzenie Centrum Kompetencji BOF realizowany jest jeden projekt konkursowy *Centrum Kompetencji BOF - kompleksowy model wsparcia i modernizacji systemu kształcenia zawodowego na terenie BOF*. Termin zakończenia powyższego projektu zaplanowano na 31 grudnia 2021 roku. Informacje o realizacji wskaźników produktu i rezultatu należących do grupy wskaźników kluczowych i specyficznych dla programu RPOWP prezentuje tabela 11. Ponadto projekt ten realizuje 20 wskaźników produktu specyficznych dla projektu oraz 6 wskaźników rezultatu specyficznych dla projektu, w których przypadku nie ma możliwości agregowania i porównywania pomiędzy projektami i mają one przede wszystkim charakter monitoringowo-rozliczeniowy na poziomie projektu.

Tabela 11. Kluczowe i specyficzne dla programu wskaźniki produktu i rezultatu w projekcie *Centrum Kompetencji BOF - kompleksowy model wsparcia i modernizacji systemu kształcenia zawodowego na terenie BOF*

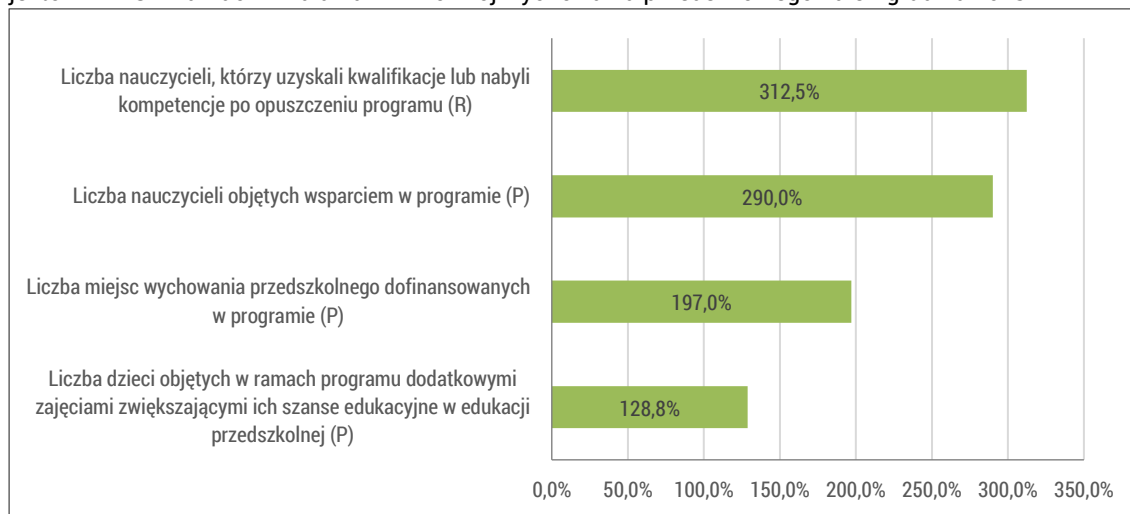
Nazwa wskaźnika	Grupa wskaźników	Rodzaj wskaźnika	Wartość docelowa	Wartość osiągnięta od początku realizacji projektu	Odsetek realizacji wskaźnika (w %)
			(w osobach)		
Liczba nauczycieli kształcenia zawodowego oraz instruktorów praktycznej nauki zawodu objętych wsparciem w programie	Kluczowe	Produktu	130	130	100
Liczba nauczycieli kształcenia zawodowego oraz instruktorów praktycznej nauki zawodu, którzy uzyskali kwalifikacje lub nabyli kompetencje po opuszczeniu programu	Kluczowe	Rezultatu	104	109	104,8

Nazwa wskaźnika	Grupa wskaźników	Rodzaj wskaźnika	Wartość docelowa	Wartość osiągnięta od początku realizacji projektu	Odsetek realizacji wskaźnika (w %)
			(w osobach)		
Liczba uczniów szkół i placówek kształcenia zawodowego uczestniczących w stażach i praktykach u pracodawcy	Kluczowe	Produktu	600	312	52
Liczba uczniów objętych wsparciem w zakresie rozwijania kompetencji i nabywania kwalifikacji w programie	Specyficzne dla programu	Produktu	1 280	209	16,3
Liczba uczniów, którzy nabyli kompetencje lub uzyskali kwalifikacje po opuszczeniu programu	Specyficzne dla programu	Rezultatu	670	125	18,7

Źródło: opracowanie własne na podstawie danych z SL2014, data dostępu do SL2014 2 stycznia 2020 r.

Rozwój wychowania przedszkolnego warunkowany jest jednoczesnym rozwojem jego infrastruktury oraz zapewnieniem wysokiej jakości edukacji przedszkolnej z bogatą ofertą zajęć edukacyjnych wykraczającą poza podstawę programową oraz będącą odpowiedzią na zdiagnozowane specjalne potrzeby dzieci. Warunki opieki oraz realizacji zadań edukacyjnych, w tym ponad podstawę programową, wymagają właściwej infrastruktury. Biorąc powyższe pod uwagę, w ramach Działania 2.4. Rozwój wychowania przedszkolnego realizowane są projekty zintegrowane EFS+EPRR. Działania zwiększające dostępność i atrakcyjność wychowania przedszkolnego są prowadzone w następujących gminach: Choroszcz, Czarna Białostocka, Juchnowiec Kościelny, Supraśl i Zabłudów. W projektach tych zaplanowana jest realizacja wskaźnika *Liczba wspartych obiektów infrastruktury przedszkolnej* na poziomie 7 szt., a osiągnięta wartość do 31 grudnia 2019 r. wynosiła 2 szt. Należy podkreślić, że prowadzone i planowane działania dotyczące rozwoju wychowania przedszkolnego na obszarze BOF są podyktowane między innymi reformą w systemie edukacji. Gminy BOF, aby objąć wszystkie chętne dzieci edukacją przedszkolną, musiały zaplanować głównie budowę nowych obiektów, bądź rozbudowę już istniejących, co właśnie powoduje, że przy dostępnej alokacji nie jest możliwe osiągnięcie wartości zaplanowanego w *Strategii ZIT BOF* wskaźnika *Liczba wspartych obiektów infrastruktury przedszkolnej* na poziomie 18 szt. Natomiast w przypadku wskaźnika: *Potencjał objętej wsparciem infrastruktury w zakresie opieki nad dziećmi lub infrastruktury edukacyjnej* zaplanowana jego wartość w powyższych projektach, która wynosi 1 188 osób, przekracza wartość docelową ze *Strategii ZIT BOF*. Informacje o realizacji wskaźników produktu (P) i rezultatu (R) dotyczących projektów w ramach EFS przedstawiono na wykresie 6. Realizacja wszystkich tych wskaźników przekroczyła już zaplanowane w *Strategii ZIT BOF* wartości docelowe.

Wykres 6. Realizacja wskaźników (% realizacji wartości docelowej ze Strategii ZIT BOF) dotyczących projektów z EFS w ramach Działania 2.4. Rozwój wychowania przedszkolnego na 31 grudnia 2019 r.



Źródło: opracowanie własne na podstawie danych z SL2014 na dzień 31 grudnia 2019 r., data dostępu 2 stycznia 2020 r. oraz Strategii Zintegrowanych Inwestycji Terytorialnych Białostockiego Obszaru Funkcjonalnego na lata 2014-2020 (wersja 5), Białostocki Obszar Funkcjonalny, Białystok 2019, s. 264-267.

W ramach Działania 2.5. Podniesienie jakości kształcenia dzieci i młodzieży ze środków ZIT z RPOWP 2014-2020 realizowany jest jeden pozakonkursowy projekt *Laboratorium Młodego Mistrza i Odkrywcy*, który zakłada stworzenie Epi-Centrum Nauki. Będzie ono stanowić wyjątkowe miejsce spotkań dzieci, młodzieży i dorosłych, inspirujące do odkrywania i zrozumienia świata poprzez samodzielne eksperymentowanie. Epi-Centrum Nauki powstaje w dotychczas niewykorzystanej części Stadionu Miejskiego w Białymstoku. W kwietniu 2020 roku planowane jest otwarcie obiektu. Do 31 grudnia 2019 r. osiągnięte wartości wskaźników produktu i rezultatu wynoszą 0.

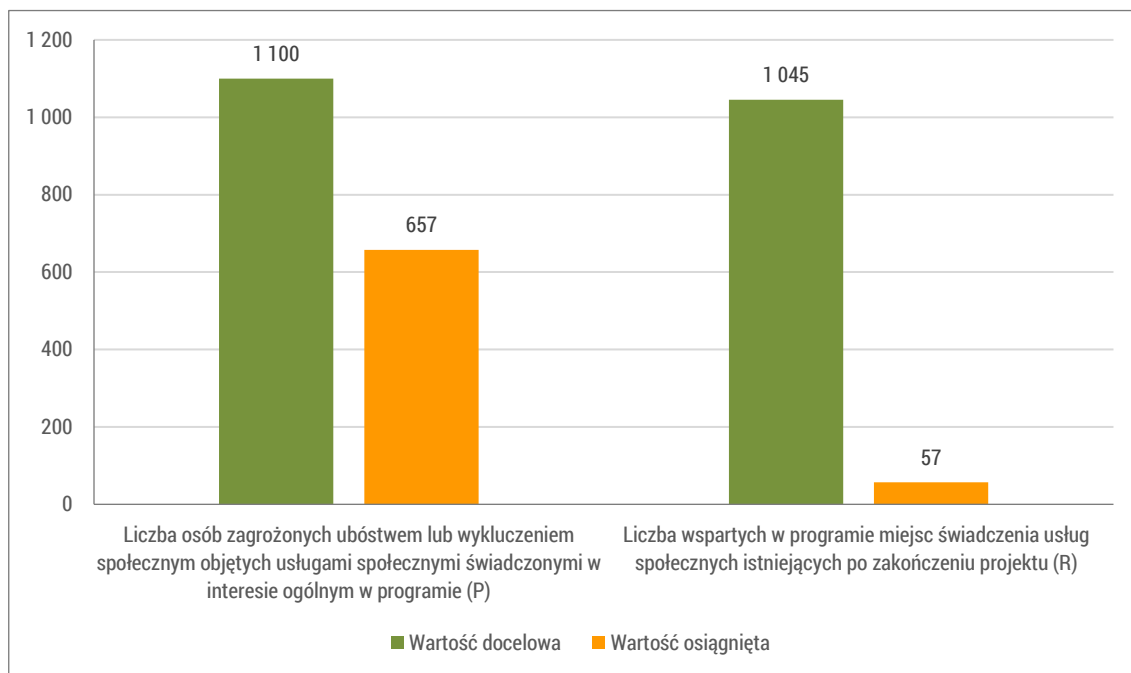
CEL 4. AKTYWNA INTEGRACJA SPOŁECZNA

W Celu 4. Aktywna integracja społeczna w ramach konkursów o tematyce społecznej można zauważyć małe zainteresowanie ze strony potencjalnych beneficjentów (mała jest zatem liczba wniosków składanych w ramach ogłaszanych konkursów). Do 31 grudnia 2019 roku podpisano pięć umów o dofinansowanie ze środków EFS w ramach Działania 4.2. Zwiększenie dostępu do usług społecznych:

- *Moje miejsce – ARKA*, CARITAS ARCHIDIECEZJI BIAŁOSTOCKIEJ;
- *Razem możemy więcej - lokalny program wsparcia rodzin*, FUNDACJA DIALOG;
- *Razem możemy więcej II*, FUNDACJA DIALOG;
- *Przepis na samodzielność*, NIEPUBLICZNY ZAKŁAD OPIEKI ZDROWOTNEJ "MD CARE" SPÓŁKA Z OGRANICZONĄ ODPOWIEDZIALNOŚCIĄ;
- *Mieszkalnictwo wspomagane*, STOWARZYSZENIE "MY DLA INNYCH".

Wartość osiągnięta od początku realizacji projektów wskaźnika produktu *Liczba osób zagrożonych ubóstwem lub wykluczeniem społecznym, objętych usługami społecznymi świadczonymi w interesie ogólnym w programie* wynosi 657 osób, a wskaźnika rezultatu bezpośredniego *Liczba wspartych w programie miejsc świadczenia usług społecznych istniejących po zakończeniu projektu* – 57 sztuk (wykres 7.).

Wykres 7. Realizacja wskaźników oraz wartości docelowe ze *Strategii ZIT BOF* w projektach w ramach Działania 4.2. Zwiększenie dostępu do usług społecznych na 31 grudnia 2019 r.



Źródło: opracowanie własne na podstawie danych z SL2014 na dzień 31 grudnia 2019 r., data dostępu 2 stycznia 2020 r. oraz *Strategii Zintegrowanych Inwestycji Terytorialnych Białostockiego Obszaru Funkcjonalnego na lata 2014-2020 (wersja 5)*, Białostocki Obszar Funkcjonalny, Białystok 2019, s. 264-267.

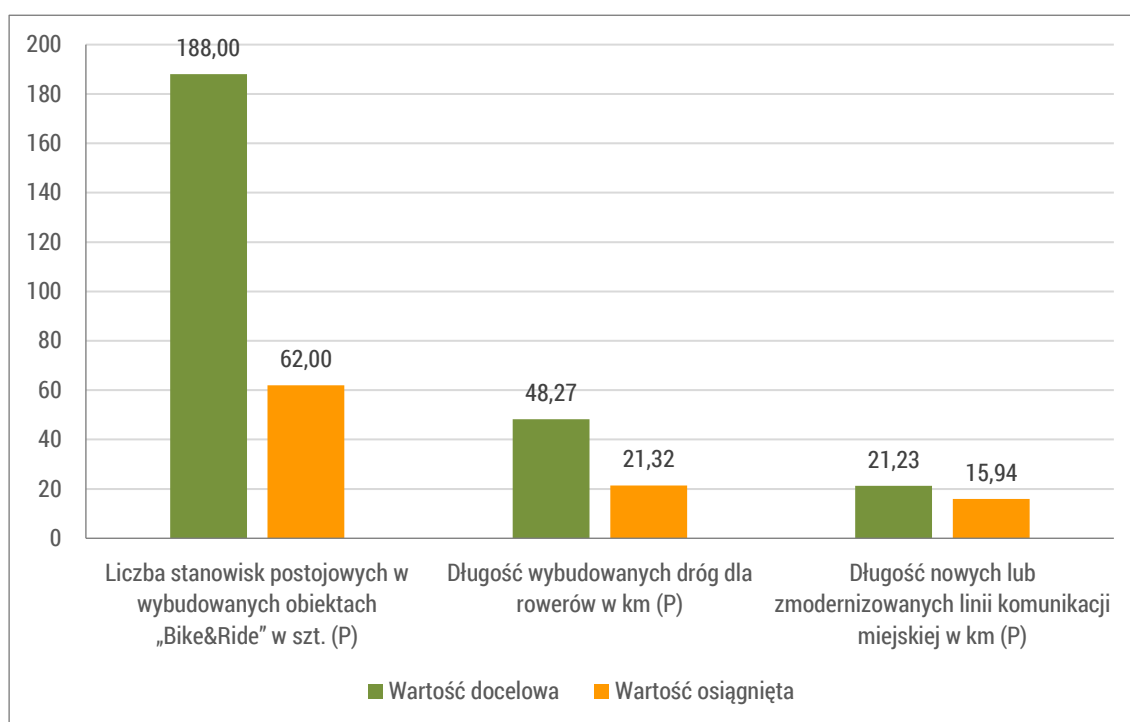
W formule projektów zintegrowanych realizowany jest projekt dotyczący aktywnej integracji społecznej *Moje miejsce – ARKA*, którego Beneficjentem jest CARITAS Archidiecezji Białostockiej. W projekcie tym zaplanowane jest osiągnięcie wskaźnika *Liczba przebudowanych obiektów, w których realizowane są usługi aktywizacji społeczno-zawodowej* na poziomie 1 szt., przy wartości docelowej wg *Strategii ZIT BOF* na poziomie 10 szt.

CEL 5. GOSPODARKA NISKOEMISYJNA I OCHRONA ŚRODOWISKA

W ramach Celu 5. Gospodarka niskoemisyjna i ochrona środowiska realizowane są ze środków ZIT w ramach RPOWP 2014-2020 trzy poddziałania: Poddziałanie 5.1.1. Rozwój niskoemisyjnego transportu zbiorowego i rowerowego w BOF, Poddziałanie 5.2.1. Wzrost efektywności

gospodarowania energią w zakresie oświetlenia ulicznego oraz Poddziałanie 5.2.5. Modernizacja indywidualnych źródeł energii ciepłej i elektrycznej. W Poddziałaniu 5.1.1. mamy dwa projekty pozakonkursowe, w tym Projekt partnerski: Rozwój niskoemisyjnego transportu zbiorowego i rowerowego w BOF, w którego zakres wchodzi zadania realizowane w dziewięciu gminach BOF i planowane jest ich zakończenie w 2020 roku. Wartości wybranych wskaźników produktu osiągnięte od początku realizacji projektów prezentuje wykres 8., natomiast w przypadku pozostałych wskaźników produktu i rezultatu osiągnięte wartości wynoszą 0.

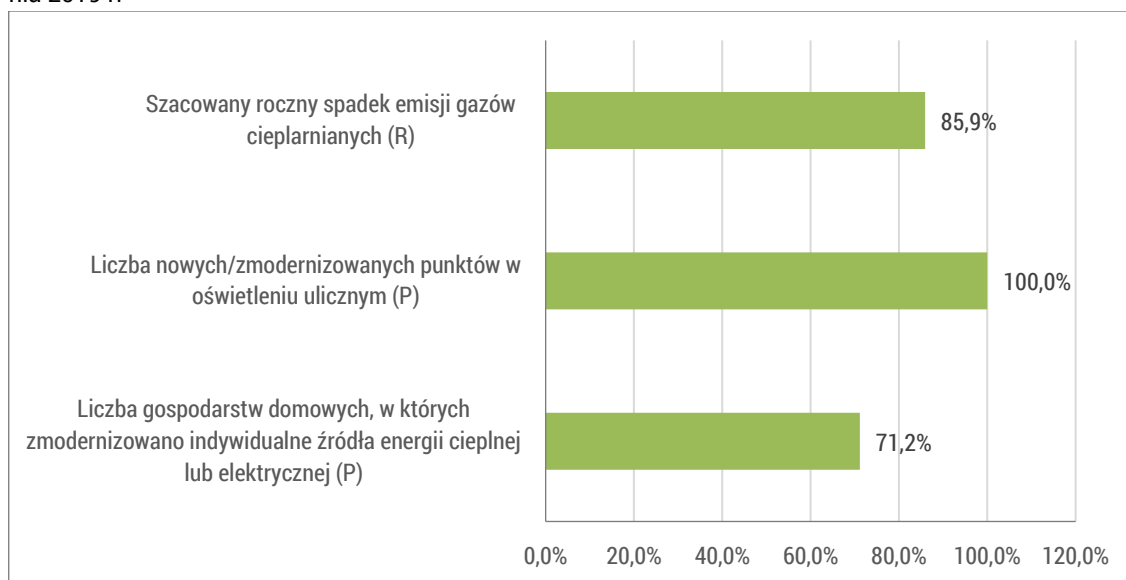
Wykres 8. Realizacja wskaźników oraz wartości docelowe ze *Strategii ZIT BOF* w projektach w ramach Poddziałanie 5.1.1. Rozwój niskoemisyjnego transportu zbiorowego i rowerowego w BOF na 31 grudnia 2019 r.



Źródło: opracowanie własne na podstawie danych z SL2014 na dzień 31 grudnia 2019 r., data dostępu 2 stycznia 2020 r. oraz *Strategii Zintegrowanych Inwestycji Terytorialnych Białostockiego Obszaru Funkcjonalnego na lata 2014-2020 (wersja 5)*, Białostocki Obszar Funkcjonalny, Białystok 2019, s. 264-267.

W ramach Działania 5.2. zakończono osiem z dziewięciu projektów, stąd osiągnięte wartości na koniec 2019 roku są bliskie wartościom docelowym ze *Strategii ZIT BOF* (wykres 9.).

Wykres 9. Realizacja wskaźników (% realizacji wartości docelowej ze Strategii ZIT BOF) w ramach Działania 5.2. Poprawa efektywności energetycznej i ograniczanie emisji zanieczyszczeń powietrza na 31 grudnia 2019 r.



Źródło: opracowanie własne na podstawie danych z SL2014 na dzień 31 grudnia 2019 r., data dostępu 2 stycznia 2020 r. oraz Strategii Zintegrowanych Inwestycji Terytorialnych Białostockiego Obszaru Funkcjonalnego na lata 2014-2020 (wersja 5), Białostocki Obszar Funkcjonalny, Białystok 2019, s. 264-267.

Tabela 12. Wskaźniki rezultatu bezpośredniego (RB), wskaźniki produktu (P) oraz projektowe wskaźniki produktu (PP) na poziomie projektów realizowanych w formule ZIT

Wskaźnik	Rodzaj wskaźnika (RB/P/PP)	Jednostka pomiaru	Wartość osiągnięta na 31.12.2019 r.	Wartość docelowa wg podpisanych umów	Wartość docelowa wg Strategii ZIT BOF (2023 r.)	Źródło danych	Częstotliwość pomiaru
CEL 1. ATRAKCYJNOŚĆ INWESTYCYJNA							
DZIAŁANIE 1.2. STWORZENIE SIECI TERENÓW INWESTYCYJNYCH							
Liczba inwestycji zlokalizowanych na przygotowanych terenach inwestycyjnych	RB	sztuka	0	15	17	SL 2014	Roczna
Powierzchnia przygotowanych terenów inwestycyjnych	P	ha	20,28	67,47	69,36	SL 2014	Roczna
Całkowita długość nowych dróg	P	km	0,93	0,93	0,93	SL 2014	Roczna
Całkowita długość przebudowanych lub zmodernizowanych dróg	P	km	3,19	3,19	3,19	SL 2014	Roczna
CEL 2. KOMPETENCJE DO PRACY							
DZIAŁANIE 2.1. ROZWÓJ POTENCJAŁU KSZTAŁCENIA ZAWODOWEGO I USTAWICZNEGO							
Liczba wspartych obiektów infrastruktury kształcenia zawodowego	P	sztuka	0	7	10	SL 2014	Roczna
Liczba obiektów dostosowanych do potrzeb osób z niepełnosprawnościami	P	sztuka	0	5	7	SL 2014	Roczna
Liczba wspartych jednostek kształcenia zawodowego	P	sztuka	0	8	20	SL 2014	Roczna
Potencjał objętej wsparciem infrastruktury w zakresie opieki nad dziećmi lub infrastruktury edukacyjnej	P	osoba	0	3 051	3 500	SL 2014	Roczna
DZIAŁANIE 2.2. STWORZENIE CENTRUM KOMPETENCJI BOF							
Liczba uczniów, którzy nabyli kompetencje lub uzyskali kwalifikacje po opuszczeniu programu	RB	osoba	125	670	67%	SL 2014	Roczna
Liczba nauczycieli kształcenia zawodowego oraz instruktorów praktycznej nauki zawodu, którzy uzyskali kwalifikacje lub nabyli kompetencje po opuszczeniu programu	RB	osoba	109	104	78%	SL 2014	Roczna
Liczba firm objętych badaniem potrzeb kompetencyjnych/luk kompetencyjnych BOF	PP	sztuka	276	600	300	Beneficjenci	Roczna
Liczba osób objętych doradztwem edukacyjno-zawodowym w zakresie luki kompetencyjnej BOF	PP	osoba	1 481	3 000	3 000	Beneficjenci	Roczna
Liczba szkół i placówek kształcenia zawodowego (zespołów szkół zawodowych) współpracujących z pracodawcami w programie, objętych wsparciem w zakresie modernizacji oferty kształcenia oraz w zakresie wdrażania systemów jakości kształcenia	PP	sztuka	26	13	13	Beneficjenci	Roczna
Liczba utworzonych laboratoriów, centrów demonstracyjnych w zakresie odnawialnych źródeł energii w szkołach i placówkach kształcenia zawodowego	PP	sztuka	0	0	2	Beneficjenci	Roczna
Liczba nauczycieli kształcenia zawodowego oraz instruktorów praktycznej nauki zawodu objętych wsparciem w programie	P	osoba	130	130	160	SL 2014	Roczna

Wskaźnik	Rodzaj wskaźnika (RB/P/PP)	Jednostka pomiaru	Wartość osiągnięta na 31.12.2019 r.	Wartość docelowa wg podpisanych umów	Wartość docelowa wg Strategii ZIT BOF (2023 r.)	Źródło danych	Częstotliwość pomiaru
Liczba uczniów szkół i placówek kształcenia zawodowego uczestniczących w stażach i praktykach u pracodawcy	P	osoba	312	600	700	SL 2014	Roczna
Liczba uczniów objętych wsparciem w zakresie rozwijania kompetencji i nabywania kwalifikacji w programie	P	osoba	209	209	150	SL 2014	Roczna
Liczba osób objętych wsparciem w zakresie walidacji i/lub certyfikacji kompetencji	PP	osoba	196	600	600	Beneficjenci	Roczna
Liczba osób objętych szkoleniem zawodowym w zakresie zdiagnozowanej luki kompetencyjnej BOF	PP	osoba	287	1000	1000	Beneficjenci	Roczna
Liczba osób objętych szkoleniem zawodowym w zakresie efektywności gospodarowania energią i zasobami	PP	osoba	0	0	100	Beneficjenci	Roczna
Liczba zorganizowanych seminariów branżowych w zakresie efektywności gospodarowania energią i zasobami	PP	sztuka	0	0	2	Beneficjenci	Roczna
DZIAŁANIE 2.4. ROZWÓJ WYCHOWANIA PRZEDSZKOLNEGO							
Liczba nauczycieli, którzy uzyskali kwalifikacje lub nabyli kompetencje po opuszczeniu programu	RB	osoba	50	70	78%	SL 2014	Roczna
Liczba dzieci objętych w ramach programu dodatkowymi zajęciami zwiększającymi ich szanse edukacyjne w edukacji przedszkolnej	P	osoba	515	850	400	SL 2014	Roczna
Liczba miejsc wychowania przedszkolnego dofinansowanych w programie	P	sztuka	197	484	100	SL 2014	Roczna
Liczba nauczycieli objętych wsparciem w programie	P	osoba	58	71	20	SL 2014	Roczna
Liczba wspartych obiektów infrastruktury przedszkolnej	P	sztuka	2	7	18	SL 2014	Roczna
Liczba obiektów dostosowanych do potrzeb osób z niepełnosprawnościami	P	sztuka	2	7	15	SL 2014	Roczna
Potencjał objętej wsparciem infrastruktury w zakresie opieki nad dziećmi lub infrastruktury edukacyjnej	P	osoba	417	1 188	900	SL 2014	Roczna
DZIAŁANIE 2.5. PODNIESIENIE JAKOŚCI KSZTAŁCENIA DZIECI I MŁODZIEŻY							
Liczba osób objętych działaniami instytucji popularyzujących naukę i innowacje	RB	osoba	0	20 000	20 000	SL 2014	Roczna
Liczba wspartych instytucji popularyzujących naukę i innowacje	P	sztuka	0	1	1	SL 2014	Roczna
Liczba obiektów dostosowanych do potrzeb osób z niepełnosprawnościami	P	sztuka	0	1	1	SL 2014	Roczna

Wskaźnik	Rodzaj wskaźnika (RB/P/PP)	Jednostka pomiaru	Wartość osiągnięta na 31.12.2019 r.	Wartość docelowa wg podpisanych umów	Wartość docelowa wg Strategii ZIT BOF (2023 r.)	Źródło danych	Częstotliwość pomiaru
CEL 4. AKTYWNA INTEGRACJA SPOŁECZNA							
DZIAŁANIE 4.2. ZWIĘKSZENIE DOSTĘPU DO USŁUG SPOŁECZNYCH							
Liczba wspartych w programie miejsc świadczenia usług społecznych istniejących po zakończeniu projektu	RB	sztuka	57	213	95%	SL 2014	Roczna
Liczba osób zagrożonych ubóstwem lub wykluczeniem społecznym, objętych usługami społecznymi świadczonymi w interesie ogólnym w programie	P	osoba	657	968	1 100	SL 2014	Roczna
DZIAŁANIE 4.3. ROZWÓJ INFRASTRUKTURY POPRAWIAJĄCEJ INTEGRACJĘ SPOŁECZNĄ							
Liczba wspartych obiektów, w których realizowane są usługi aktywizacji społeczno-zawodowej	P	sztuka	0	1	10	SL 2014	Roczna
Liczba obiektów dostosowanych do potrzeb osób z niepełnosprawnościami	P	sztuka	0	1	10	SL 2014	Roczna
CEL 5. GOSPODARKA NISKOEMISYJNA I OCHRONA ŚRODOWISKA							
DZIAŁANIE 5.1. NISKOEMISYJNY PUBLICZNY TRANSPORT MIEJSKI I NIEZMOTORYZOWANY							
Szacowany roczny spadek emisji gazów cieplarnianych	RB	tony ek. CO ₂	0	12 141	12 141	SL 2014	Roczna
Liczba samochodów korzystających z miejsc postojowych w wybudowanych obiektach „parkuj i jedź”	RB	sztuka	0	10 625	10 625	SL 2014	Roczna
Pojemność zakupionego taboru pasażerskiego w publicznym transporcie zbiorowym komunikacji miejskiej	P	osoba	0	720	720	SL 2014	Roczna
Liczba zakupionych jednostek taboru pasażerskiego w publicznym transporcie zbiorowym komunikacji miejskiej	P	sztuka	0	12	12	SL 2014	Roczna
Długość wybudowanych dróg dla rowerów	P	km	21,32	48,27	48,27	SL 2014	Roczna
Liczba wybudowanych zintegrowanych węzłów przesiadkowych	P	sztuka	0	1	1	SL 2014	Roczna
Liczba stanowisk postojowych w wybudowanych obiektach Bike&Ride	P	sztuka	62	188	188	SL 2014	Roczna
Liczba miejsc postojowych w wybudowanych obiektach „parkuj i jedź”	P	sztuka	0	78	78	SL 2014	Roczna
Długość nowych lub zmodernizowanych linii komunikacji miejskiej	PP	km	15,94	21,23	21,23	SL 2014	Roczna

Wskaźnik	Rodzaj wskaźnika (RB/P/PP)	Jednostka pomiaru	Wartość osiągnięta na 31.12.2019 r.	Wartość docelowa wg podpisanych umów	Wartość docelowa wg Strategii ZIT BOF (2023 r.)	Źródło danych	Częstotliwość pomiaru
DZIAŁANIE 5.2. POPRAWA EFEKTYWNOŚCI ENERGETYCZNEJ I OGRANICZANIE EMISJI ZANIECZYSZCZEŃ POWIETRZA							
Szacowany roczny spadek emisji gazów cieplarnianych	RB	tony ek. CO ₂	2 309,71	4 692,86	5 777,83	SL 2014	Roczna
Liczba nowych/zmodernizowanych punktów w oświetleniu ulicznym	PP	sztuka	2 494	2 494	2 494	Beneficjenci	Roczna
Liczba gospodarstw domowych, w których zmodernizowano indywidualne źródła energii cieplnej lub elektrycznej	PP	gospodarstwo domowe	1 111	1 561	1 561	Beneficjenci	Roczna

Źródło: opracowanie własne na podstawie danych z SL2014 na dzień 31 grudnia 2019 r., data dostępu 2 stycznia 2020 r. oraz Strategii Zintegrowanych Inwestycji Terytorialnych Białostockiego Obszaru Funkcjonalnego na lata 2014-2020 (wersja 5), Białostocki Obszar Funkcjonalny, Białystok 2019, s. 264-267.

2.2. Informacje o sytuacji społeczno-gospodarczej BOF w latach 2012-2018

Działania podejmowane w ramach Zintegrowanych Inwestycji Terytorialnych powinny przyczynić się do poprawy sytuacji społeczno-gospodarczej Białostockiego Obszaru Funkcjonalnego. Uzupełnieniem monitoringu wskaźników dotyczących realizacji projektów (wskaźniki produktu i rezultatu bezpośredniego) wpisanych do *Strategii ZIT BOF (wersji 5)* jest analiza wskaźników dotyczących sytuacji społeczno-gospodarczej BOF. Wskaźniki monitorowania poziomu rozwoju społeczno-gospodarczego w BOF w latach 2012-2018 prezentuje tabela 13.

W 2018 roku Białostocki Obszar Funkcjonalny zamieszkiwało 419 428 osób, co stanowiło 35,5% potencjału ludnościowego województwa podlaskiego. W 2018 roku w stosunku do 2012 roku, liczba ludności BOF wzrosła o 1,9%. Jedynie w dwóch gminach: Czarna Białostocka i Łapy nastąpił spadek liczby ludności w 2018 roku w porównaniu do 2012 roku. Natomiast najwyższy przyrost liczby ludności o 13,4% w analizowanych latach nastąpił w Gminie Wasilków.

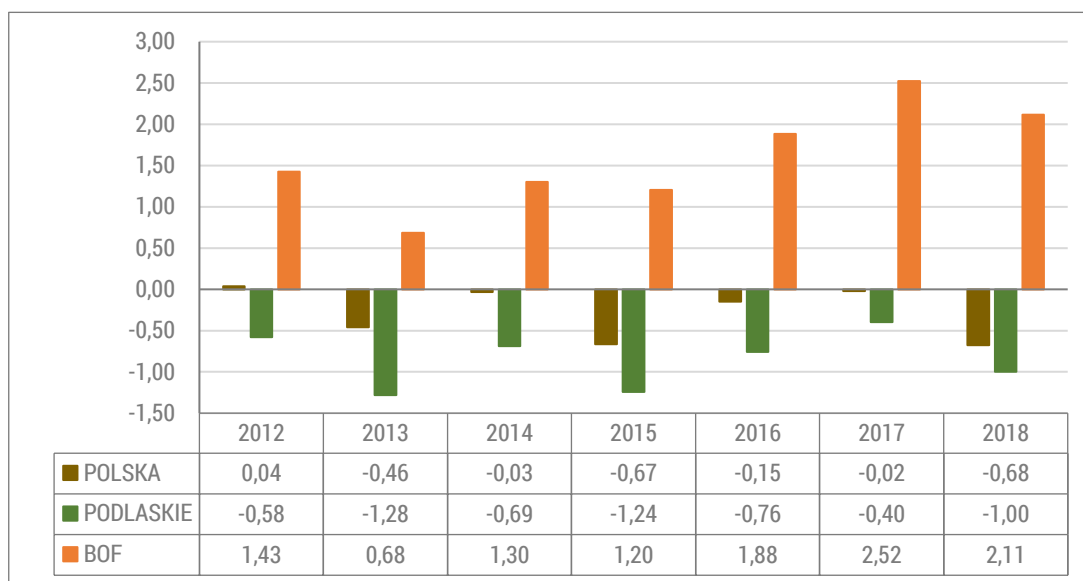
Tabela 13. Ludność BOF w 2012 i 2018 roku

Jednostka terytorialna	Ludność w osobach		Zmiana ludności w 2018 r w stosunku do 2012 r. (w %)
	2012	2018	
Białystok	294 921	297 459	0,9
Choroszcz	14 303	15 164	6,0
Czarna Białostocka	11 817	11 414	- 3,4
Dobrzyniewo Duże	8 618	9 331	8,3
Juchnowiec Kościelny	15 048	16 337	8,6
Łapy	22 680	21 965	- 3,2
Supraśl	14 151	15 283	8,0
Turośń Kościelna	5 892	6 259	6,2
Wasilków	14 943	16 952	13,4
Zabłudów	9 158	9 264	1,2
BOF	411 531	419 428	1,9

Źródło: Opracowanie własne na podstawie Banku Danych Lokalnych GUS, www.stat.gov.pl, styczeń 2020 r.

W analizowanych latach w Polsce i w województwie podlaskim utrzymuje się ujemny przyrost naturalny, zaś w Białostockim Obszarze Funkcjonalnym w latach 2012-2018 przyrost naturalny na 1000 mieszkańców jest dodatni i w ostatnich dwóch latach przekracza 2 osoby na 1000 mieszkańców (wykres 10.).

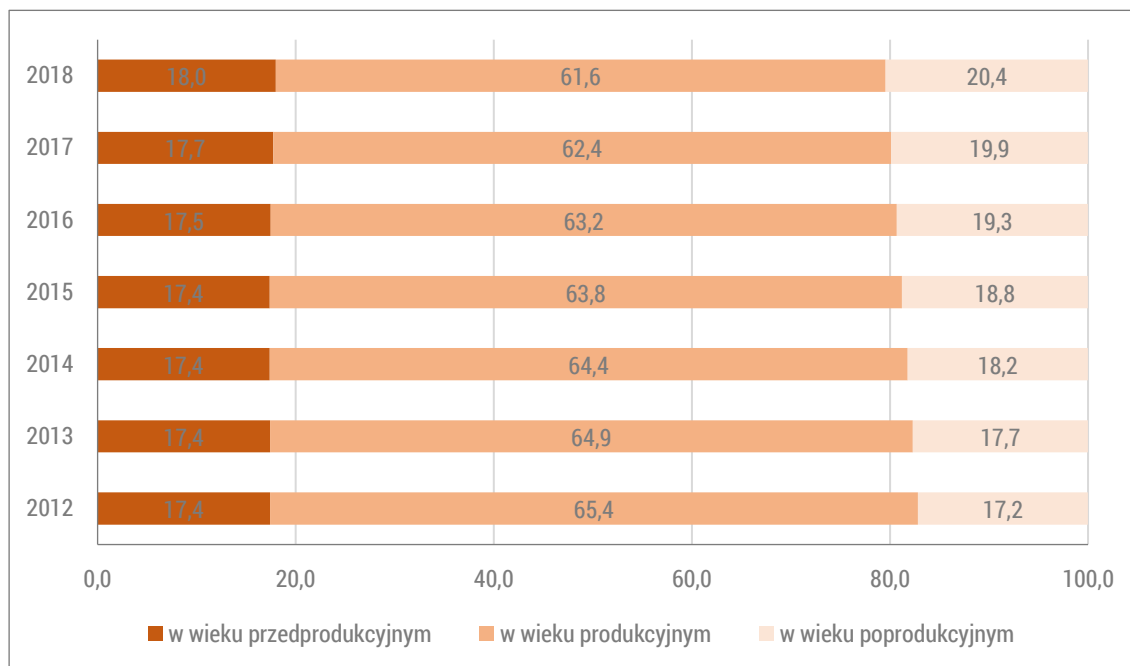
Wykres 10. Przyrost naturalny na 1000 mieszkańców w Polsce, w województwie podlaskim i w Białostockim Obszarze Funkcjonalnym w latach 2012-2018



Źródło: Opracowanie własne na podstawie Banku Danych Lokalnych GUS, www.bdl.stat.gov.pl, styczeń 2020 r.

W Białostockim Obszarze Funkcjonalnym choć następuje wzrost liczby ludności, to zachodzą niekorzystne zmiany w strukturze ekonomicznej ludności. W 2012 roku w BOF grupa osób w wieku produkcyjnym (kobiety: 18-59 lat, mężczyźni: 18-64 lat) stanowiła 65,4% ogółu mieszkańców BOF, natomiast w 2018 roku jest to 61,6%. Jednocześnie w latach 2012-2018 na terenie Białostockiego Obszaru Funkcjonalnego nieznacznie wzrosła liczba ludności w wieku przedprodukcyjnym, przy jednoczesnym znacznym wzroście liczby ludności w wieku poprodukcyjnym.

Wykres 11. Struktura ludności (w %) według grup wieku: przedprodukcyjnego, produkcyjnego (kobiety 18-59 lat, mężczyźni 18-64 lat) i poprodukcyjnego w Białostockim Obszarze Funkcjonalnym w latach 2012-2018

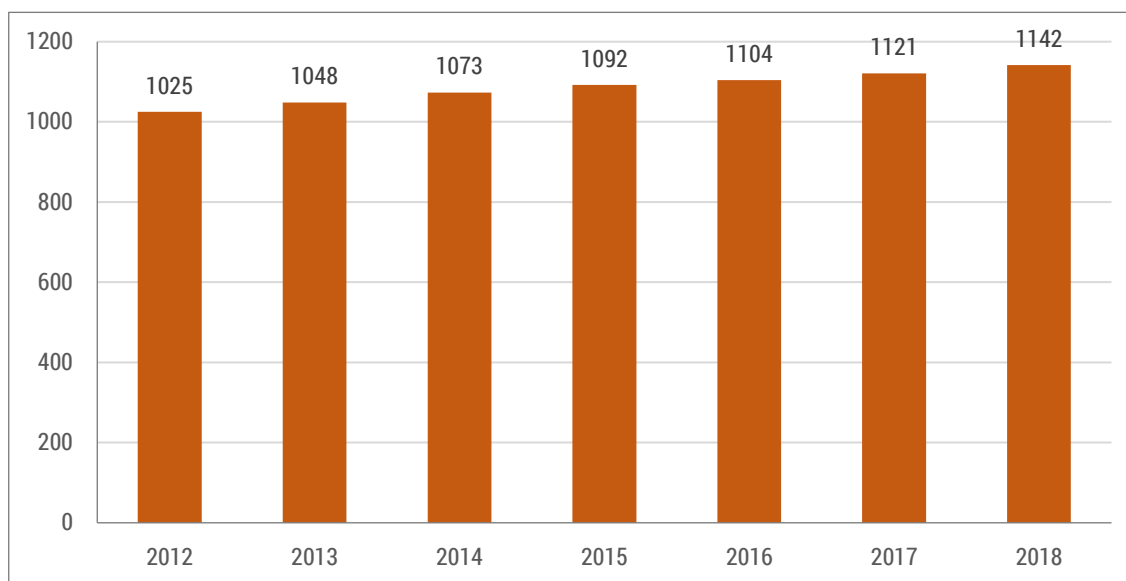


Źródło: Opracowanie własne na podstawie Banku Danych Lokalnych GUS, www.bdl.stat.gov.pl, styczeń 2020 r.

Aktywność gospodarczą i przedsiębiorczość mieszkańców odzwierciedla między innymi wskaźnik prezentujący liczbę podmiotów gospodarczych w przeliczeniu na 10 tys. ludności, którego wartość w 2012 roku dla BOF wynosiła 1025 i w kolejnych latach wzrastała z roku na rok, by w 2018 roku osiągnąć wartość 1142. W 2018 roku liczba podmiotów gospodarczych w przeliczeniu na 10 tys. ludności była wyższa od analogicznego wskaźnika dla województwa podlaskiego o ok. 31% i 0,5% w stosunku do średniej krajowej. Ośrodkami dominującymi w BOF pod względem rozwoju przedsiębiorczości są gminy: Supraśl, Białystok oraz Juchnowiec Kościelny, w gminach tych w 2018 roku liczba podmiotów gospodarczych na 10 tys. mieszkańców była wyższa niż w BOF. Analizując strukturę własnościową podmiotów gospodarczych należy stwierdzić, iż województwo podlaskie dysponuje jedną z najmniejszych w kraju liczbą podmiotów gospodarczych z udziałem kapitału zagranicznego w przeliczeniu na 10 tys. mieszkańców.

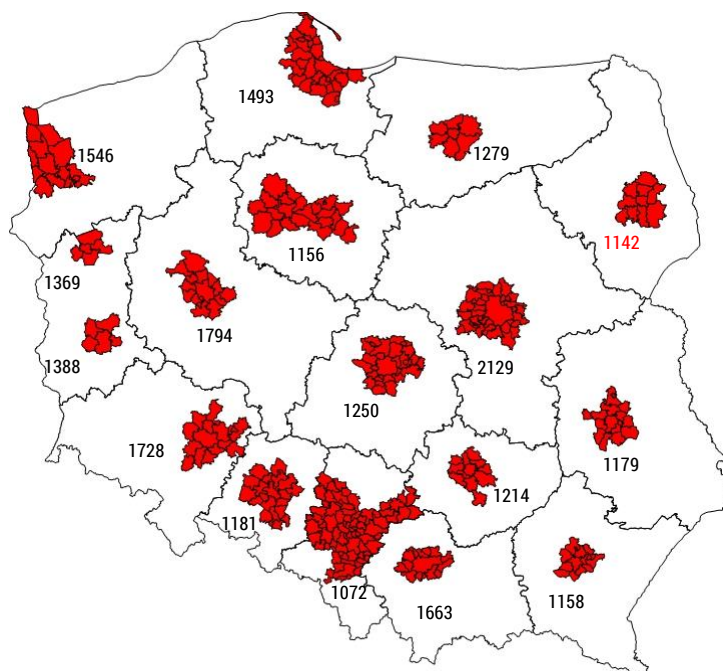
Aktywność gospodarczą i przedsiębiorczość mieszkańców odzwierciedla wskaźnik prezentujący liczbę podmiotów gospodarczych w przeliczeniu na 10 tys. ludności. W Białostockim Obszarze Funkcjonalnym wartość tego wskaźnika wzrasta z roku na rok w latach 2012-2018 (wykres 12.), to jednak w 2018 roku BOF zajmuje przedostatnie miejsce wśród MOF OW w Polsce i wartość wskaźnika w BOF stanowi zaledwie 53,6% wartości w Warszawskim Obszarze Funkcjonalnym (mapa 2.).

Wykres 12. Liczba podmiotów gospodarczych na 10 000 ludności w Białostockim Obszarze Funkcjonalnym w latach 2012-2018



Źródło: Opracowanie własne na podstawie Banku Danych Lokalnych GUS, www.bdl.stat.gov.pl, styczeń 2020 r.

Mapa 2. Podmioty gospodarki narodowej w rejestrze REGON na 10 tys. ludności w MOF OW w Polsce w 2018 r.



Wyszczególnienie	Podmioty gospodarki narodowej w rejestrze REGON na 10 tys. ludności
ZIT Warszawa	2129
ZIT Poznań	1794
ZIT Wrocław	1728
ZIT Kraków	1663
ZIT Szczecin	1546
ZIT Trójmiast	1493
ZIT Zielona Góra	1388
ZIT Gorzów Wielkopolski	1369
ZIT Olsztyn	1279
ZIT Łódź	1250
ZIT Kielce	1214
ZIT Opole	1181
ZIT Lublin	1179
ZIT Rzeszów	1158
ZIT Bydgoszcz-Toruń	1156
ZIT Białystok	1142
ZIT Katowice	1072

Źródło: opracowanie własne na podstawie danych uzyskanych z Urzędu Statystycznego w Białymstoku.

W 2018 roku na terenie BOF wskaźnik bezrobocia, mierzony jako procentowy udział zarejestrowanych bezrobotnych w liczbie ludności w wieku produkcyjnym (kobiety 18-59 lat, mężczyźni 18-64 lat), wyniósł 4,5%. Jest to wielkość porównywalna do Polski (4,2%) i niższa niż w województwie podlaskim (5,1%). W latach 2012-2018 wskaźnik odznaczał się tendencją spadkową we wszystkich gminach tworzących BOF oraz w Białostockim Obszarze Funkcjonalnym.

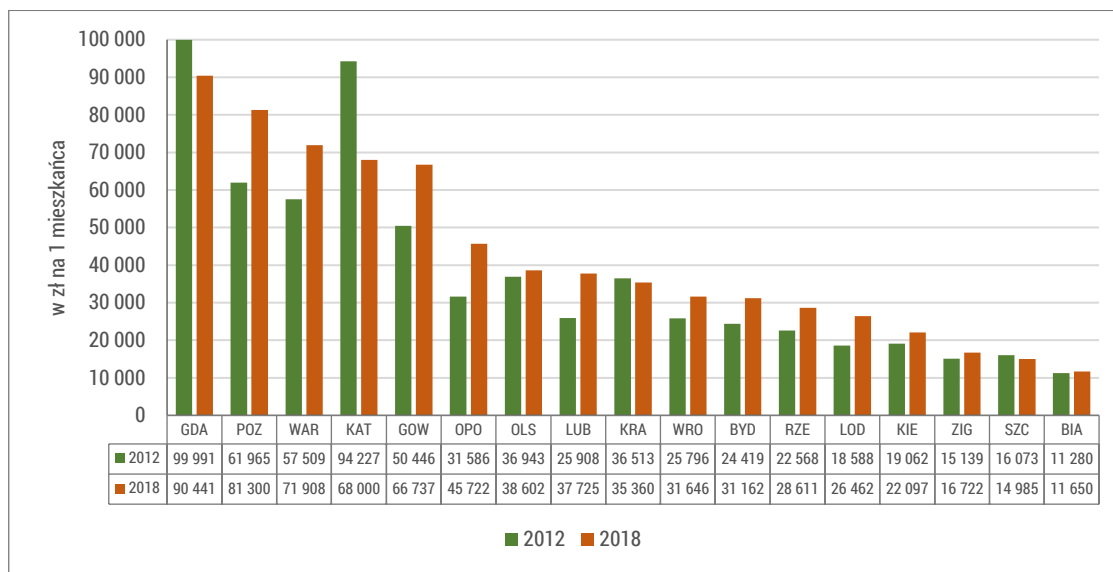
Negatywnie na sytuację na regionalnym rynku pracy wpływa poziom wynagrodzeń brutto, stanowiący w powiecie grodzkim Białystok zaledwie 90,9% średniej krajowej i odznaczający się trendem spadkowym w analizowanych latach. Występujący na obszarze BOF niski poziom wynagrodzeń na tle kraju prowadzi do pogorszenia warunków życia mieszkańców (m.in. wysoki odsetek osób korzystających z pomocy społecznej).

O niezadawalającym rozwoju gospodarki BOF, jak również województwa podlaskiego, świadczą wartości ujętych w tabeli 14. następujących wskaźników monitorowania poziomu rozwoju społeczno-gospodarczego:

- produkcja sprzedana przemysłu (podmioty o liczbie pracujących powyżej 9);
- produkcja sprzedana przemysłu;
- nakłady na działalność innowacyjną przypadające na jedno przedsiębiorstwo przemysłowe, które poniosło nakłady na tego typu działalność;
- nakłady na działalność innowacyjną przypadające na jedno przedsiębiorstwo z sektora usług, które poniosło nakłady na tego typu działalność;
- nakłady inwestycyjne w przedsiębiorstwach.

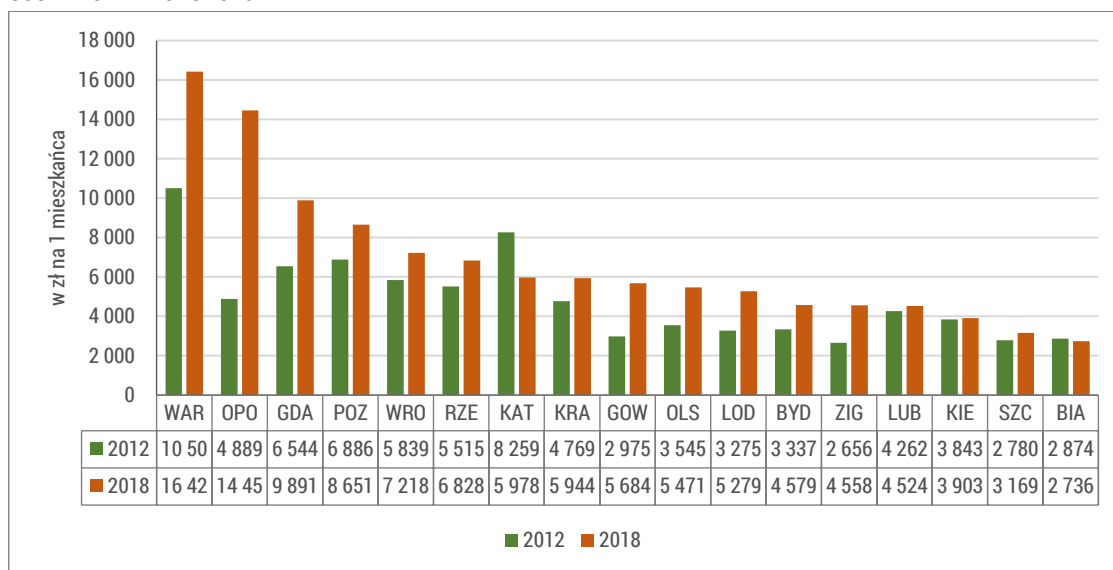
W przypadku większości powyższych wskaźników nastąpił wzrost wartości w 2018 roku w porównaniu do 2012 roku, to jednak tempo wzrostu należy przyjąć jako niezadawalające. Tak jak w 2012 roku, również w 2018 roku, Białystok zajmuje ostatnią pozycję wśród analizowanych miast na prawach powiatów – rdzeniach MOF OW w Polsce pod względem produkcji sprzedanej przemysłu w podmiotach o liczbie pracujących powyżej 9 osób (wykres 13.). W 2018 roku produkcja sprzedana przemysłu na 1 mieszkańca w Gdańsku, gdzie jest najwyższa wartość analizowanego wskaźnika, jest prawie ośmiokrotnie wyższa niż w Białymstoku, przy czym w 2012 roku – prawie dziewięciokrotnie. W dalszym ciągu jako przyczynę niskiego potencjału gospodarczego miasta Białystok na tle kraju należy przyjąć relatywnie małe wydatki inwestycyjne ponoszone przez przedsiębiorstwa. W Białymstoku, w którym jest zarejestrowana większość podmiotów gospodarczych BOF, nakłady inwestycyjne przedsiębiorstw w 2018 roku wynosiły 2 736 zł na mieszkańca, o 4,8% mniej niż w 2012 roku, co plasowało stolicę województwa podlaskiego na ostatnim miejscu w rankingu analizowanych miast na prawach powiatów – rdzeniach MOF OW w Polsce (wykres 14.).

Wykres 13. Produkcja sprzedana przemysłu (podmioty o liczbie pracujących powyżej 9) w zł na 1 mieszkańca w rdzeniach MOF OW w Polsce⁷ w 2012 i 2018 roku



Źródło: Opracowanie własne na podstawie Banku Danych Lokalnych GUS, www.bdl.stat.gov.pl, marzec 2020 r.

Wykres 14. Nakłady inwestycyjne w przedsiębiorstwach w zł na mieszkańca w rdzeniach MOF OW w Polsce w 2012 i 2018 roku





Źródło: Opracowanie własne na podstawie Banku Danych Lokalnych GUS, www.bdl.stat.gov.pl, marzec 2020 r.

⁷ Symbole podane na wykresie oznaczają: BIA – Białystok, BYD – Bydgoszcz, GDA – Gdańsk, GOW – Gorzów, KAT – Katowice, KIE – Kielce, KRA – Kraków, LUB – Lublin, LOD – Łódź, OLS – Olsztyn, OPO – Opole, POZ – Poznań, RZE – Rzeszów, SZC – Szczecin, WAR – Warszawa, WRO – Wrocław, ZIG – Zielona Góra. Powyższe skróty są stosowane w całym dokumencie.

Głównymi źródłami zanieczyszczeń atmosfery na terenie miasta Białystok są zanieczyszczenia komunikacyjne związane z ruchem pojazdów i rozproszone źródła emisji z sektora komunalno-bytowego. Dużym problemem, zarówno w Białymstoku, jak i w gminach wchodzących w skład BOF, jest emisja zanieczyszczeń z ogrzewania domów indywidualnych, np. za pomocą pieców fizycznych, kotłów opalanych węglem złej jakości, drewnem, a szczególnie produktami kwalifikowanymi jako odpady (płyty wiórowe itp.). Emisja zanieczyszczeń powietrza pochodzi także z energetyki zawodowej (miasto Białystok) i energetyki ciepłej (Białystok, Łapy, Czarna Białostocka) oraz dużych zakładów zlokalizowanych głównie na obszarze miasta Białystok i pozostałych gmin BOF. Największa ilość zanieczyszczeń przemysłowych powietrza na terenie Białostockiego Obszaru Funkcjonalnego powstaje w mieście Białystok i w 2018 roku wyniosła 0,45 ton na km² dla zanieczyszczeń pyłowych i 6 660 ton na km² dla zanieczyszczeń gazowych. Wartości analizowanych wskaźników maleją w analizowanym okresie, co należy przyjąć jako właściwy kierunek.

Tabela 14. Wskaźniki monitorowania poziomu rozwoju społeczno-gospodarczego w BOF w latach 2012-2018

Lp.	Wskaźnik	Jednostka	Wartość bazowa 2012	2013	2014	2015	2016	2017	2018	Źródło danych	Jednostki terytorialne	Zakładany trend	Ocena kierunku zmian
1.	Przyrost naturalny	osoby na 1000 mieszkańców	1,43	0,68	1,30	1,20	1,88	2,52	2,11	obliczenia z danych GUS	BOF	↑	
2.	Udział ludności w wieku produkcyjnym w stosunku do ogółu ludności	%	65,40	64,90	64,41	63,83	63,22	62,38	61,59	obliczenia z danych GUS	BOF	↑	
3.	Liczba podmiotów gospodarczych	jednostek gosp. na 10 000 mieszkańców	1025	1048	1073	1092	1104	1 121	1 142	obliczenia z danych GUS	BOF	↑	
4.	Liczba podmiotów z udziałem kapitału zagranicznego	jednostek gosp. na 10 000 mieszkańców	1,51	1,53	1,53	1,65	1,78	1,60	2,20	GUS	województwo podlaskie	↑	
5.	Wskaźnik bezrobocia liczony jako liczba bezrobotnych w relacji do osób w wieku produkcyjnym	%	8,8	9,1	7,9	7,1	6,1	5,0	4,5	obliczenia z danych GUS	BOF	↓	
6.	Przeciętne miesięczne wynagrodzenie brutto w relacji do średniej krajowej (Polska=100)	%	93,3	93,5	92,6	92,6	92,5	92,0	90,9	GUS	Białystok	↑	
7.	Produkcja sprzedana przemysłu (podmioty o liczbie pracujących powyżej 9)	zł na mieszkańca	11 280	10 532	9 628	9 389	10 724	11 279	11 650	GUS	Białystok	↑	
8.	Produkcja sprzedana przemysłu	zł na mieszkańca	16 323	17 493	18 372	18 435	19 484	23 322	24 181	GUS	województwo podlaskie	↑	
9.	Nakłady na działalność innowacyjną przypadające na jedno przedsiębiorstwo przemysłowe, które poniosło nakłady na tego typu działalność	tys. zł na przedsiębiorstwo	3 640	b.d.	2 674,5	3 563,7	3 962,6	3 645,1	b.d.	GUS	województwo podlaskie	↑	

Lp.	Wskaźnik	Jednostka	Wartość bazowa 2012	2013	2014	2015	2016	2017	2018	Źródło danych	Jednostki terytorialne	Zakładany trend	Ocena kierunku zmian
10.	Nakłady na działalność innowacyjną przypadające na jedno przedsiębiorstwo z sektora usług, które poniosło nakłady na tego typu działalność	tys. zł na przedsiębiorstwo	314	b.d.	519,7	381,1	656,8	60,9	b.d.	GUS	województwo podlaskie	↑	
11.	Nakłady inwestycyjne w przedsiębiorstwach	zł na mieszkańca	1 975,0	1 827,2	2 353,8	2 684,4	2 118,4	2 650,0	2 922,0	GUS	województwo podlaskie	↑	
			2 874,0	2 721,5	3 401,0	3 516,0	2 363,3	2 739,0	2 736,0	GUS	Białystok	↑	
12.	Udział powierzchni objętej obowiązującymi miejscowymi planami zagospodarowania przestrzennego w powierzchni ogółem	%	21,2	21,6	21,7	22,0	22,1	22,2	22,4	obliczenia z danych GUS	BOF	↑	
13.	Wskaźnik zagrożenia ubóstwem według ustawowej granicy ubóstwa	%	10,7	17,6	18	13,4	14,7	16,6	15,9	GUS	województwo podlaskie	↓	
14.	Emisja zanieczyszczeń pyłowych	t na km ²	1,26	1,21	1,11	1,29	1,27	0,76	0,45	obliczenia z danych GUS	Białystok	↓	
15.	Emisja zanieczyszczeń gazowych	t na km ²	7 442	8 282	8 914	9 029	8 526	6 975	6 660	obliczenia z danych GUS	Białystok	↓	

Znak b.d. oznacza brak danych.

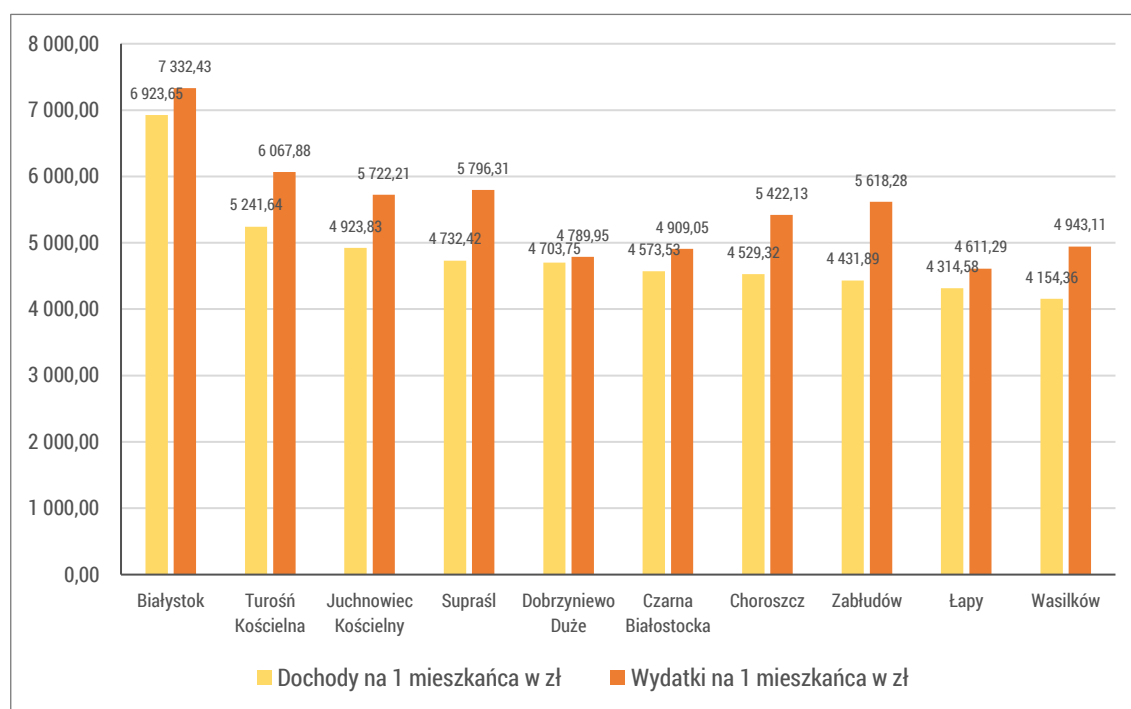
Źródło: opracowanie własne na podstawie Strategii Zintegrowanych Inwestycji Terytorialnych Białostockiego Obszaru Funkcjonalnego na lata 2014-2020 (wersja 3), Białostocki Obszar Funkcjonalny, Białystok 2016, s. 254 oraz danych GUS Banku Danych Lokalnych, www.bdl.stat.gov.pl, luty 2020 r.

2.3. Informacje o sytuacji finansowej gmin BOF w latach 2016-2018

Podstawowe informacje o sytuacji finansowej gmin Białostockiego Obszaru Funkcjonalnego były prezentowane w *Strategii ZIT BOF* i obejmowały lata 2012-2014. W *Raportach z realizacji Strategii ZIT BOF za kolejne lata* analogiczne informacje o sytuacji finansowej gmin BOF przedstawiane są w okresach obejmujących trzy poprzedzające lata, stąd w niniejszej części *Raportu* zaprezentowane zostały podstawowe informacje o sytuacji finansowej w latach 2016-2018 (tabela 15., tabela 16. i tabela 17.). Dobra sytuacja finansowa sektora samorządowego jest niezbędnym warunkiem do zrealizowania planowanych przedsięwzięć w ramach ZIT, ponieważ gmina musi wygospodarować środki z przeznaczeniem na wkład własny.

Analogicznie jak w latach wcześniejszych, również w 2018 roku najwyższym poziomem dochodów ogółem i wydatków ogółem na 1 mieszkańca w gminach BOF charakteryzowało się Miasto Białystok i wynosiły one odpowiednio – 6 923,65 zł i 7 332,43 zł. Natomiast w przypadku najniższych dochodów i wydatków na 1 mieszkańca następują zmiany i tak najniższe w 2018 roku dochody ogółem na 1 mieszkańca były w Gminie Wasilków na poziomie 4 154,36 zł, a najniższe wydatki ogółem na 1 mieszkańca w Gminie Łąpy – 4 611,29 zł. W 2018 roku w porównaniu do 2017 roku zarówno dochody, jak i wydatki wzrosły we wszystkich gminach BOF. We wszystkich gminach BOF wydatki ogółem na 1 mieszkańca były wyższe od dochodów (wykres 15.).

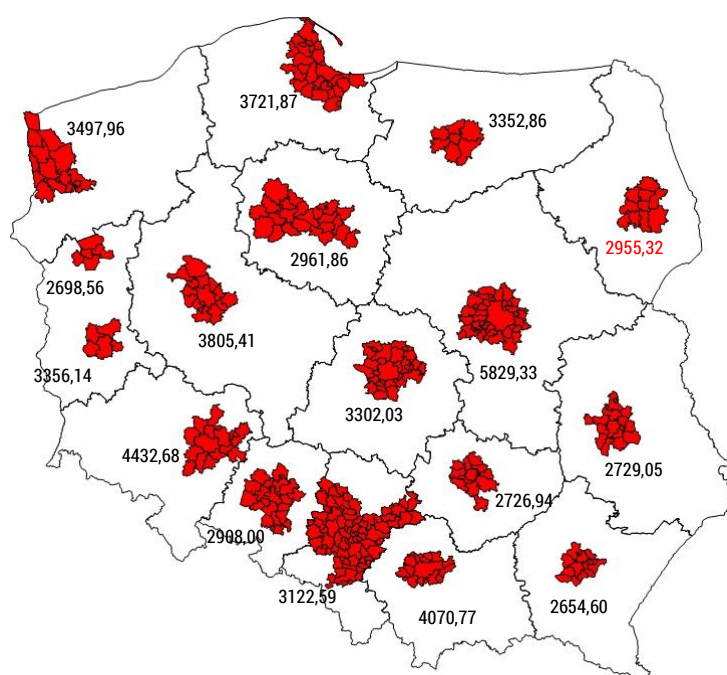
Wykres 15. Dochody i wydatki ogółem budżetu gmin BOF na 1 mieszkańca w zł w 2018 r.



Źródło: opracowanie własne na podstawie Banku Danych Lokalnych, www.bdl.stat.gov.pl, styczeń 2020.

Jednym z elementów dochodów gminy są dochody własne, których wysoki poziom i jednocześnie wysoki udział w dochodach ogółem świadczy o zamożności jednostki samorządu terytorialnego i wskazuje na zdolność do samofinansowania. W 2018 roku Białostocki Obszar Funkcjonalny w porównaniu do Miejskich Obszarów Funkcjonalnych Ośrodków Wojewódzkich w Polsce miał dochody własne budżetu gminy na 1 mieszkańca wyższe jedynie od pięciu Związków ZIT – ZIT Opole, ZIT Lublin, ZIT Kielce, ZIT Gorzów Wielkopolski oraz ZIT Rzeszów. Należy zwrócić uwagę, że dochody własne na 1 mieszkańca w BOF stanowią jedynie 50,7% najwyższej wartości tego wskaźnika w ZIT Warszawa (mapa 3.).

Mapa 3. Dochody własne budżetu gminy na 1 mieszkańca w zł w MOF OW w Polsce w 2018 r.

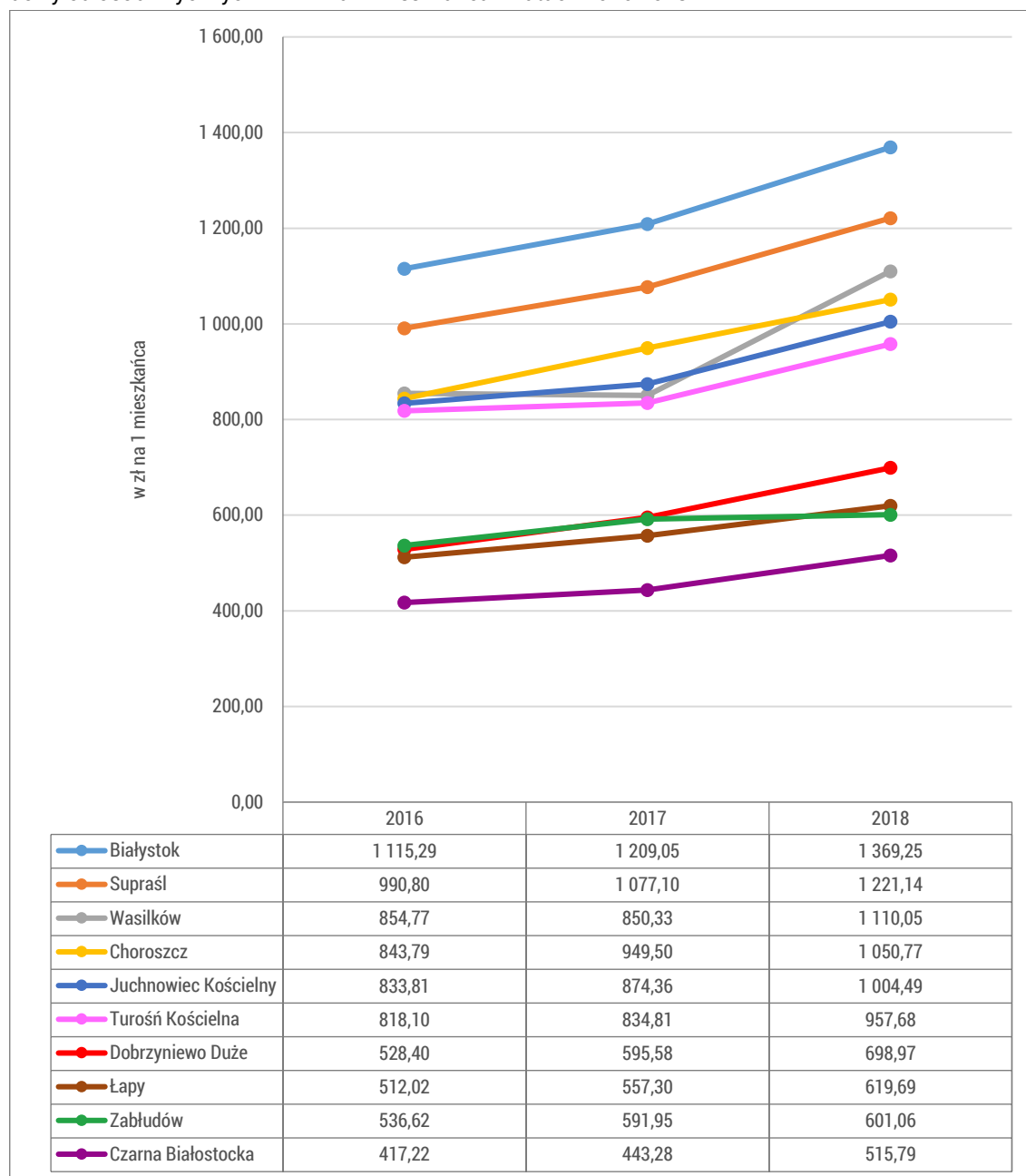


Wyszczególnienie	Dochody własne budżetu gminy na 1 mieszkańca w zł
ZIT Warszawa	5829,33
ZIT Wrocław	4432,68
ZIT Kraków	4070,77
ZIT Poznań	3805,41
ZIT Trójmiasto	3721,87
ZIT Szczecin	3497,96
ZIT Zielona Góra	3356,14
ZIT Olsztyn	3352,86
ZIT Łódź	3302,03
ZIT Katowice	3122,59
ZIT Bydgoszcz-Toruń	2961,86
ZIT Białystok	2955,32
ZIT Opole	2908,00
ZIT Lublin	2729,05
ZIT Kielce	2726,94
ZIT Gorzów Wielkopolski	2698,56
ZIT Rzeszów	2654,60

Źródło: opracowanie własne na podstawie danych uzyskanych z Urzędu Statystycznego w Białymstoku.

Na dochody własne gminy składają się między innymi wpływy z tytułu udziału w podatkach od osób fizycznych (PIT) i prawnych (CIT). Na wykresach 16 i 17 można przeanalizować, jak zmieniają się udziały gmin BOF w podatkach stanowiących dochody budżetu państwa – podatek dochodowy od osób fizycznych oraz prawnych – w zł na 1 mieszkańca w latach 2016-2018.

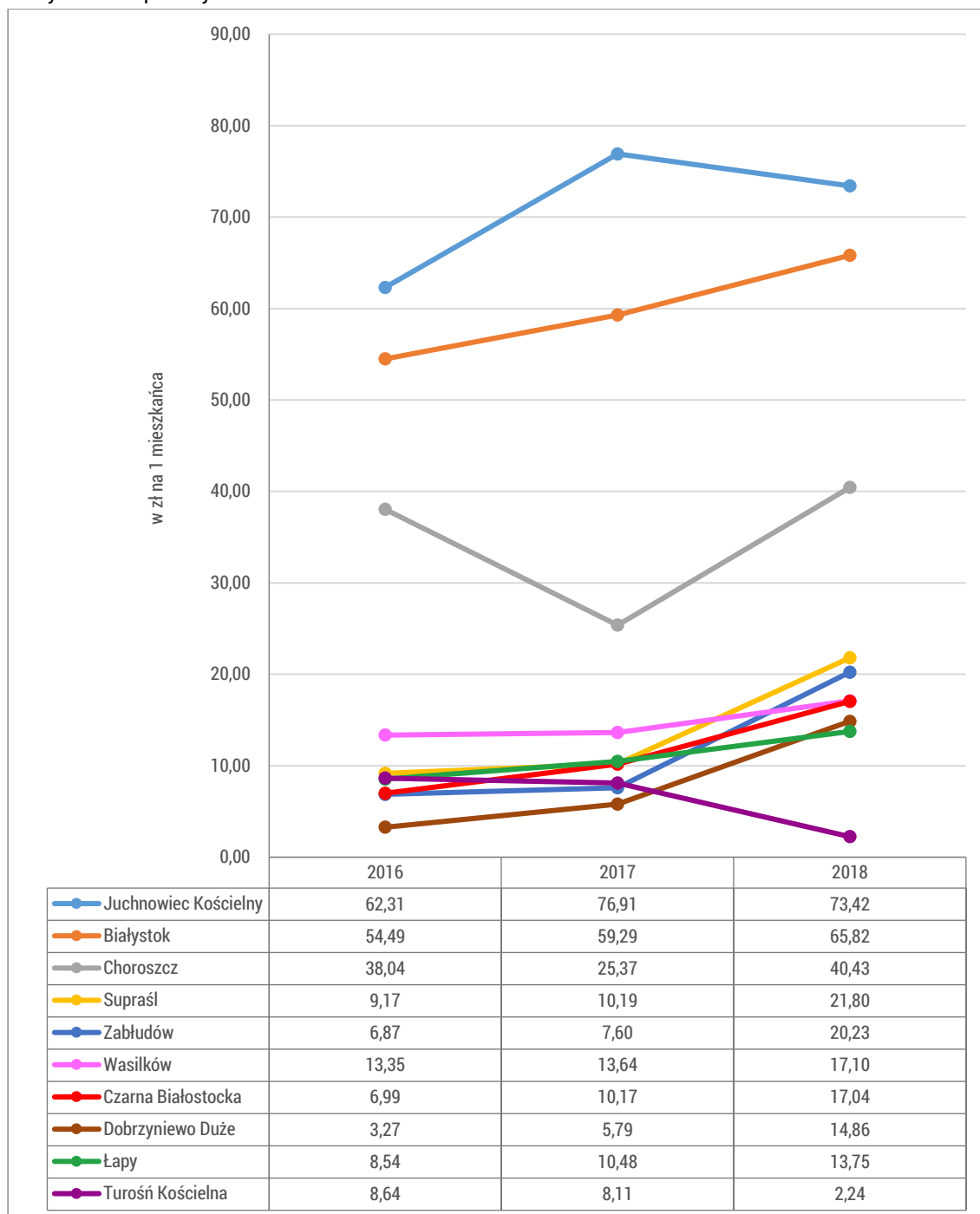
Wykres 16. Udziały gmin BOF w podatkach stanowiących dochody budżetu państwa – podatek dochodowy od osób fizycznych – w zł na 1 mieszkańca w latach 2016-2018.



Źródło: Opracowanie własne na podstawie Banku Danych Lokalnych GUS, www.bdl.stat.gov.pl, styczeń 2020 r.

Na podstawie wykresu 16. można stwierdzić, że w latach 2016-2018 następował wzrost udziału gmin BOF w podatku dochodowym od osób fizycznych stanowiącym dochody budżetu państwa. W latach 2016-2018 najwyższy udział w podatku PIT na 1 mieszkańca był w rdzeniu obszaru – Mieście Białystok i w Gminie Supraśl. Kolejną grupę stanowią gminy: Wasilków, Choroszcz, Juchnowiec Kościelny i Turośl Kościelna, a grupa gmin o najniższej wartości wskaźnika to: Dobrzyniewo Duże, Łapy, Zabłudów i Czarna Białostocka.

Wykres 17. Udziały gmin BOF w podatkach stanowiących dochody budżetu państwa – podatek dochodowy od osób prawnych – w zł na 1 mieszkańca w latach 2016-2018.



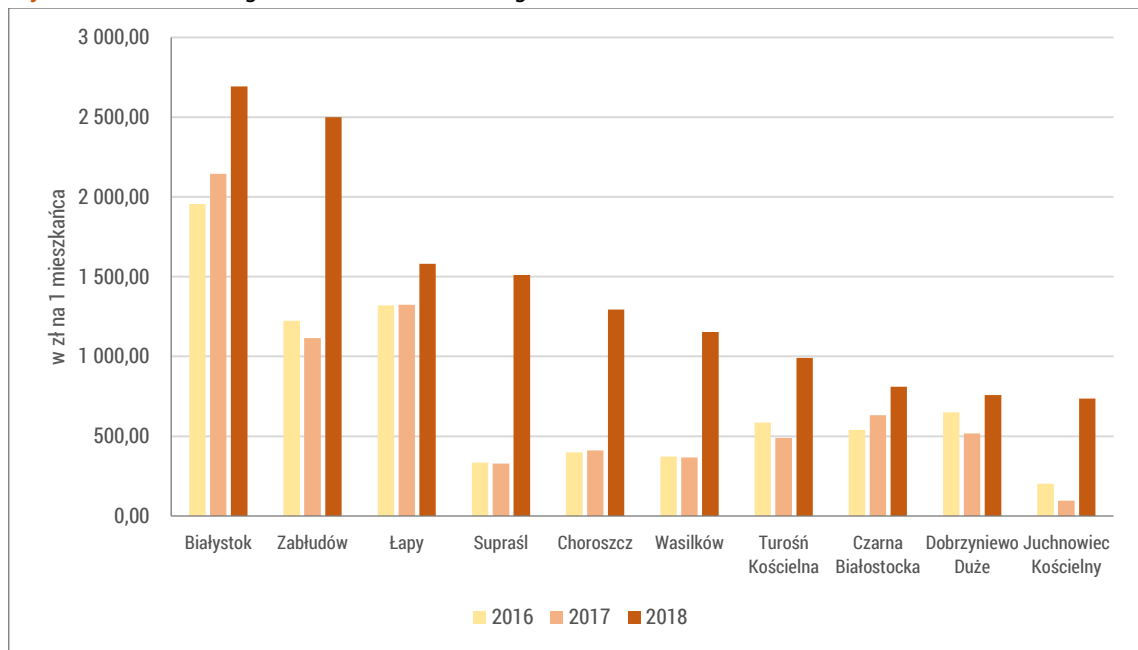
Źródło: opracowanie własne na podstawie Banku Danych Lokalnych GUS, www.bdl.stat.gov.pl, styczeń 2020 r.

Udziały gmin BOF w podatku dochodowym od osób prawnych – w zł na 1 mieszkańca w latach 2016-2018 były najwyższe w gminach: Juchnowiec Kościelny, Białystok i Choroszcz. Wśród gmin BOF to Juchnowiec Kościelny, która miała w badanych latach najwyższą wartość

analizowanego wskaźnika od 62,31 zł na 1 mieszkańca w 2016 roku do 76,91 zł na 1 mieszkańca w 2017 roku. Pozostałe gminy tworzą grupę gmin o znacznie niższej, nie przekraczającej 22 zł, wartości udziału w podatku CIT na 1 mieszkańca (wykres 17.). Najwyższe średnie tempo wzrostu wskaźnika w badanych latach było w gminie Dobrzyniewo Duże (średnio o 113,2% z roku na rok), a średni spadek z roku na rok o 49,1% wystąpił tylko w jednej gminie – Turośni Kościelnej.

Analiza poziomu zadłużenia gmin BOF wskazuje, że w 2018 roku nastąpił znaczny wzrost wskaźnika – kwota długu na 1 mieszkańca – we wszystkich gminach Białostockiego Obszaru funkcjonalnego. W 2018 roku w porównaniu do 2016 roku wzrost o ponad 200% kwoty długu na 1 mieszkańca wystąpił w gminach: Wasilków, Choroszcz, Juchnowiec Kościelny i Supraśl, natomiast najniższy wzrost o mniej niż 20% – w gminach: Łapy i Dobrzyniewo Duże (wykres 18.).

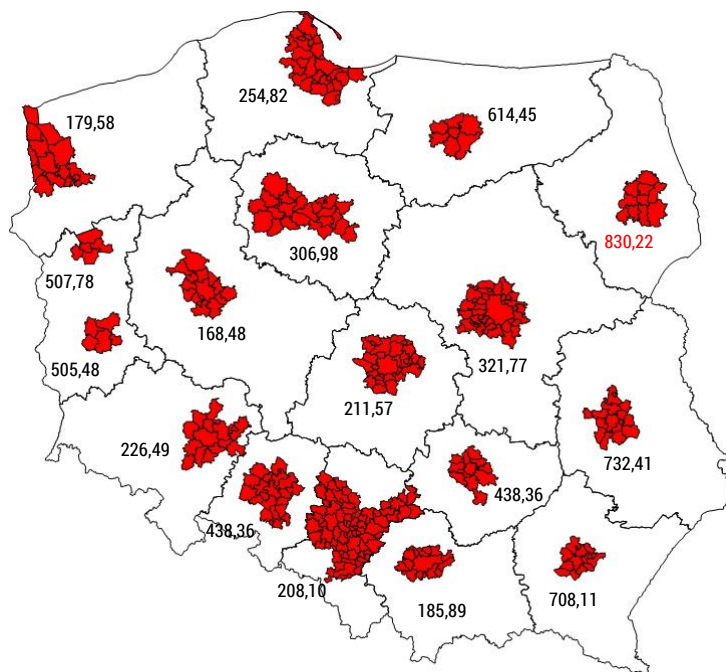
Wykres 18. Kwota długu w zł na 1 mieszkańca gmin BOF w latach 2016-2018.



Źródło: opracowanie własne na podstawie Banku Danych Lokalnych GUS, www.bdl.stat.gov.pl oraz Wieloletniej prognozy finansowej jednostek samorządu terytorialnego, <https://www.gov.pl/web/finanse/wieloletnia-prognoza-finansowa-jednostek-samorządu-terytorialnego>, luty 2020 r.

Wzrost poziomu zadłużenia gmin może być związany między innymi z wydatkowaniem środków na realizację projektów finansowanych ze środków Unii Europejskiej. Na mapie 4. zaprezentowane zostało przestrzenne zróżnicowanie środków w dochodach budżetu gminy na finansowanie i współfinansowanie programów i projektów unijnych na 1 mieszkańca w zł w Miejskich Obszarach Funkcjonalnych Ośrodków Wojewódzkich w Polsce w 2018 roku. Wśród siedemnastu MOF OW w Polsce najwyższy poziom wskaźnika był w ZIT Białystok, a najniższy w ZIT Poznań.

Mapa 4. Środki w dochodach budżetu gminy na finansowanie i współfinansowanie programów i projektów unijnych na 1 mieszkańca w zł w MOF OW w Polsce w 2018 r.



Wyszczególnienie	Środki w dochodach budżetu gminy na finansowanie i współfinansowanie programów i projektów unijnych na 1 mieszkańca w zł
ZIT Białystok	830,22
ZIT Lublin	732,41
ZIT Rzeszów	708,11
ZIT Olsztyn	614,45
ZIT Gorzów Wielkopolski	507,78
ZIT Zielona Góra	505,48
ZIT Kielce	438,36
ZIT Opole	426,13
ZIT Warszawa	321,77
ZIT Bydgoszcz-Toruń	306,98
ZIT Trójmiasto	254,82
ZIT Wrocław	226,49
ZIT Łódź	211,57
ZIT Katowice	208,10
ZIT Kraków	185,89
ZIT Szczecin	179,58
ZIT Poznań	168,48

Źródło: opracowanie własne na podstawie danych uzyskanych z Urzędu Statystycznego w Białymstoku.

Tabela 15. Podstawowe informacje o sytuacji finansowej gmin wchodzących w skład BOF w latach 2016-2018.

Jednostka terytorialna	Lata	Dochody ogółem	Dochody własne	Wydatki ogółem	Wydatki majątkowe	Udział wydatków majątkowych inwestycyjnych w wydatkach ogółem	Wynik budżetu	Wynik budżetu operacyjny	Kwota długu	Wskaźnik łącznej kwoty spłaty zobowiązań na dany rok do dochodów ogółem	Wskaźnik dochodów bieżących powiększonych o dochody ze sprzedaży majątku oraz pomniejszonych o wydatki bieżące do dochodów ogółem
		w zł	w zł	w zł	w zł	w %	w zł	w zł	w zł	w %	w %
Białystok	2016	1 566 060 712,53	849 708 342,78	1 522 131 934,89	155 424 593,39	9,86%	43 928 777,64	144 212 905,69	580 512 499,15	5,31%	11,56%
	2017	1 784 420 094,35	868 005 396,85	1 895 419 422,48	428 664 871,11	22,31%	-110 999 328,13	84 830 831,16	637 365 436,56	5,04%	7,17%
	2018	2 059 114 651,90	1 000 455 331,12	2 180 687 048,00	611 800 321,18	27,72%	-121 572 396,10	140 145 938,77	801 090 642,09	4,50%	9,40%
Choroszcz	2016	48 225 326,53	25 384 804,79	43 806 395,06	6 134 187,47	14,00%	4 418 931,47	9 629 033,76	5 924 464,99	7,10%	19,97%
	2017	51 431 519,78	27 717 358,72	53 006 586,67	11 196 375,56	21,12%	-1 575 066,89	8 757 418,74	6 160 298,31	3,71%	17,58%
	2018	68 207 094,68	32 523 106,96	81 651 794,43	37 784 951,17	42,14%	-13 444 699,75	10 156 320,65	19 625 927,63	2,57%	18,11%
Czarna Białostocka	2016	36 911 004,96	13 427 103,20	36 645 992,98	6 337 135,89	17,29%	265 011,98	6 356 678,83	6 245 000,00	5,72%	17,26%
	2017	41 808 516,52	14 831 348,19	43 763 295,51	10 460 044,47	23,90%	-1 954 778,99	6 381 335,65	7 255 800,00	5,11%	15,67%
	2018	52 389 788,36	16 423 241,21	56 233 216,74	21 671 937,64	38,54%	-3 843 428,38	6 986 152,71	9 252 000,00	4,12%	13,56%
Dobrzyniewo Duże	2016	33 102 234,39	12 408 311,88	30 082 767,28	2 518 666,95	8,37%	3 019 467,11	4 893 757,58	5 865 885,32	3,92%	15,40%
	2017	36 326 136,40	13 757 592,77	36 428 966,71	4 853 167,94	13,32%	-102 830,31	3 845 662,38	4 735 063,96	3,61%	11,36%
	2018	43 302 711,06	17 331 990,39	44 096 237,37	9 848 735,99	22,33%	-793 526,31	6 386 746,55	7 082 937,24	2,93%	15,27%
Juchnowiec Kościelny	2016	62 511 633,71	33 221 505,65	53 105 105,96	7 401 565,40	13,94%	9 406 527,75	15 185 405,13	3 189 556,00	3,60%	24,53%
	2017	66 996 461,55	34 363 010,82	66 464 146,44	15 839 891,31	23,83%	532 315,11	15 078 975,73	1 531 746,00	2,58%	23,42%
	2018	79 785 808,81	36 601 698,29	92 722 618,02	37 668 906,26	40,63%	-12 936 809,21	15 396 848,18	12 010 108,00	1,07%	20,14%

Jednostka terytorialna	Lata	Dochody ogółem	Dochody własne	Wydatki ogółem	Wydatki majątkowe	Udział wydatków majątkowych inwestycyjnych w wydatkach ogółem	Wynik budżetu	Wynik budżetu operacyjny	Kwota długu	Wskaźnik łącznej kwoty spłaty zobowiązań na dany rok do dochodów ogółem	Wskaźnik dochodów bieżących powiększonych o dochody ze sprzedaży majątku oraz pomniejszonych o wydatki bieżące do dochodów ogółem
		w zł	w zł	w zł	w zł	w %	w zł	w zł	w zł	w %	w %
Łapy	2016	74 919 130,54	27 883 498,41	71 107 401,95	6 000 935,53	8,44%	3 811 728,59	6 100 980,58	29 238 570,00	8,00%	10,57%
	2017	86 180 442,10	27 979 828,56	86 657 095,53	16 691 346,82	19,26%	-476 653,43	8 537 618,79	29 208 386,00	7,87%	10,63%
	2018	94 864 659,29	30 130 490,41	101 388 349,17	29 384 442,46	28,98%	-6 523 689,88	9 070 664,39	34 745 096,00	5,07%	10,09%
Supraśl	2016	52 032 269,92	30 531 024,95	47 512 648,25	10 903 422,31	22,95%	4 519 621,67	13 085 352,25	4 972 144,80	3,26%	25,64%
	2017	56 881 677,94	30 460 049,64	64 619 731,95	23 142 091,94	35,81%	-7 738 054,01	12 345 087,98	4 948 417,00	2,91%	21,94%
	2018	71 596 738,49	33 753 615,03	87 692 432,58	40 825 521,39	46,56%	-16 095 694,09	12 308 084,91	23 100 417,00	2,38%	17,62%
Turośń Kościelna	2016	23 946 005,00	11 607 698,03	21 157 447,50	1 372 083,77	6,49%	2 788 557,50	3 376 012,89	3 593 978,00	0,92%	15,05%
	2017	27 724 952,17	11 146 528,93	27 883 452,32	6 421 233,57	23,03%	-158 500,15	3 098 399,43	3 034 390,00	0,77%	11,24%
	2018	32 723 537,46	12 852 440,46	37 881 753,17	14 940 648,32	39,44%	-5 158 215,71	3 212 301,17	6 204 214,62	0,67%	10,35%
Wasilków	2016	52 966 755,99	28 571 179,25	51 394 577,56	3 221 394,85	6,27%	1 572 178,43	3 597 395,53	5 966 690,00	2,40%	8,14%
	2017	57 460 969,88	28 951 752,88	58 956 193,80	6 501 327,38	11,03%	-1 495 223,92	3 872 655,53	5 995 247,00	1,98%	7,53%
	2018	69 377 760,05	38 571 560,44	82 549 885,65	25 095 862,62	30,40%	-13 172 125,60	6 080 603,73	19 548 083,39	3,23%	12,12%
Zabłudów	2016	33 651 799,41	16 424 588,28	36 060 101,68	6 428 384,66	17,83%	-2 408 302,27	3 086 470,55	11 290 000,73	2,72%	10,15%
	2017	36 786 685,37	16 269 706,09	35 099 175,85	2 460 147,94	7,01%	1 687 509,52	2 137 508,25	10 300 433,04	3,50%	6,19%
	2018	40 950 655,63	18 531 527,42	51 912 934,12	17 274 005,79	33,27%	-10 962 278,49	4 119 888,32	23 153 000,00	3,74%	10,67%

Źródło: opracowanie własne na podstawie Banku Danych Lokalnych GUS, www.bdl.stat.gov.pl oraz Wieloletniej prognozy finansowej jednostek samorządu terytorialnego <https://www.gov.pl/web/finanse/wieloletnia-prognoza-finansowa-2019-r>, styczeń 2020 r.

Tabela 16. Podstawowe informacje o sytuacji finansowej na 1 mieszkańca gmin wchodzących w skład BOF w latach 2016-2018

Jednostka terytorialna	Lata	Dochody ogółem	Udziały gmin w podatku dochodowym od osób fizycznych	Udziały gmin w podatku dochodowym od osób prawnych	Wydatki ogółem	Wydatki majątkowe	Wynik budżetu	Wynik budżetu operacyjny	Kwota długu
Białystok	2016	5 285,21	1 115,29	54,49	5 136,96	523,97	148,25	486,17	1 957,04
	2017	6 005,48	1 209,05	59,29	6 379,05	1441,92	-373,57	285,35	2 143,93
	2018	6 923,65	1 369,25	65,82	7 332,43	2056,76	-408,78	471,14	2 693,11
Choroszcz	2016	3 258,91	843,79	38,04	2 960,29	413,83	298,62	649,60	399,68
	2017	3 448,08	949,5	25,37	3 553,67	748,07	-105,59	585,12	411,59
	2018	4 529,32	1050,77	40,43	5 422,13	2491,75	-892,81	669,77	1 294,24
Czarna Białostocka	2016	3 186,04	417,22	6,99	3 162,14	547,67	23,9	549,36	539,71
	2017	3 633,00	443,28	10,17	3 802,87	910,36	-169,87	555,38	631,49
	2018	4 573,53	515,79	17,04	4 909,05	1898,72	-335,52	612,07	810,58
Dobrzyniewo Duże	2016	3 694,45	528,4	3,27	3 357,45	279,26	337	542,61	650,39
	2017	4 007,74	595,58	5,79	4 019,08	530,92	-11,34	420,70	518,00
	2018	4 703,75	698,97	14,86	4 789,95	1055,49	-86,2	684,47	759,08
Juchnowiec Kościelny	2016	3 969,50	833,81	62,31	3 372,18	467,68	597,32	959,52	201,54
	2017	4 214,14	874,36	76,91	4 180,66	986,42	33,48	939,03	95,39
	2018	4 923,83	1004,49	73,42	5 722,21	2305,74	-798,38	942,45	735,15
Łapy	2016	3 375,19	512,02	8,54	3 203,47	270,80	171,72	275,32	1 319,43
	2017	3 896,04	557,3	10,48	3 917,59	756,22	-21,55	386,81	1 323,32
	2018	4 314,58	619,69	13,75	4 611,29	1337,78	-296,71	412,96	1 581,84

Jednostka terytorialna	Lata	Dochody ogółem	Udziały gmin w podatku dochodowym od osób fizycznych	Udziały gmin w podatku dochodowym od osób prawnych	Wydatki ogółem	Wydatki majątkowe	Wynik budżetu	Wynik budżetu operacyjny	Kwota długu
Supraśl	2016	3 548,30	990,8	9,17	3 240,09	735,62	308,21	882,83	335,46
	2017	3 817,05	1 077,1	10,19	4 336,31	1 541,88	-519,26	822,51	329,70
	2018	4 732,42	1 221,14	21,8	5 796,31	2 671,30	-1 063,89	805,34	1 511,51
Turośl Kościelna	2016	3 940,43	818,1	8,64	3 481,56	223,68	458,87	550,38	585,91
	2017	4 496,42	834,81	8,11	4 522,13	1 036,35	-25,71	500,06	489,73
	2018	5 241,64	957,68	2,24	6 067,88	2 387,07	-826,24	513,23	991,25
Wasilków	2016	3 358,49	854,77	13,35	3 258,80	201,55	99,69	225,08	373,31
	2017	3 558,62	850,33	13,64	3 651,22	397,15	-92,6	236,57	366,23
	2018	4 154,36	1 110,05	17,1	4 943,11	1 480,41	-788,75	358,70	1 153,14
Zabłudów	2016	3 658,20	536,62	6,87	3 920,00	697,30	-261,8	334,79	1 224,64
	2017	3 983,83	591,95	7,6	3 801,08	266,28	182,75	231,36	1 114,89
	2018	4 431,89	601,06	20,23	5 618,28	1 864,64	-1 186,39	444,72	2 499,24

Źródło: opracowanie własne na podstawie Banku Danych Lokalnych GUS, www.bdl.stat.gov.pl oraz Wieloletniej prognozy finansowej jednostek samorządu terytorialnego <https://www.gov.pl/web/finanse/wieloletnia-prognoza-finansowa-2019-r, styczeń 2020 r.>

Tabela 17. Dynamika podstawowych wskaźników dotyczących sytuacji finansowej gmin wchodzących w skład BOF w latach 2016-2018.

Jednostka terytorialna	Lata	Wskaźnik dynamiki (rok poprzedni = 100)				
		Dochody ogółem	Dochody własne	Wydatki ogółem	Wydatki majątkowe	Kwota długu
Białystok	2016	114,78%	103,80%	107,22%	83,39%	90,23%
	2017	113,94%	102,15%	124,52%	275,80%	109,79%
	2018	115,39%	115,26%	115,05%	142,72%	125,69%
Choroszcz	2016	121,60%	104,56%	136,60%	222,73%	64,93%
	2017	106,65%	109,19%	121,00%	182,52%	103,98%
	2018	132,62%	117,34%	154,04%	337,47%	318,59%
Czarna Białostocka	2016	118,72%	101,88%	132,81%	215,83%	76,45%
	2017	113,27%	110,46%	119,42%	165,06%	116,19%
	2018	125,31%	110,73%	128,49%	207,19%	127,51%
Dobrzyniewo Duże	2016	118,36%	91,34%	118,43%	90,55%	84,20%
	2017	109,74%	110,87%	121,10%	192,69%	80,72%
	2018	119,21%	125,98%	121,05%	202,93%	149,58%
Juchnowiec Kościelny	2016	128,39%	115,62%	115,38%	68,35%	59,93%
	2017	107,17%	103,44%	125,16%	214,01%	48,02%
	2018	119,09%	106,51%	139,51%	237,81%	784,08%
Łapy	2016	109,07%	109,79%	101,13%	40,95%	90,94%
	2017	115,03%	100,35%	121,87%	278,15%	99,90%
	2018	110,08%	107,69%	117,00%	176,05%	118,96%
Supraśl	2016	129,03%	113,71%	116,24%	102,78%	79,27%
	2017	109,32%	99,77%	136,01%	212,25%	99,52%
	2018	125,87%	110,81%	135,71%	176,41%	466,82%

Jednostka terytorialna	Lata	Wskaźnik dynamiki (rok poprzedni = 100)				
		Dochody ogółem	Dochody własne	Wydatki ogółem	Wydatki majątkowe	Kwota długu
Turośń Kościelna	2016	111,19%	91,81%	103,20%	27,52%	86,53%
	2017	115,78%	96,03%	131,79%	467,99%	84,43%
	2018	118,03%	115,30%	135,86%	232,68%	204,46%
Wasilków	2016	119,76%	111,20%	112,95%	42,19%	84,60%
	2017	108,48%	101,33%	114,71%	201,82%	100,48%
	2018	120,74%	133,23%	140,02%	386,01%	326,06%
Zabłudów	2016	121,49%	109,33%	136,15%	206,88%	113,47%
	2017	109,32%	99,06%	97,34%	38,27%	91,24%
	2018	111,32%	113,90%	147,90%	702,15%	224,78%

Źródło: opracowanie własne na podstawie Banku Danych Lokalnych GUS, www.bdl.stat.gov.pl oraz Wieloletniej prognozy finansowej jednostek samorządu terytorialnego <https://www.gov.pl/web/finanse/wieloletnia-prognoza-finansowa-2019-r>, styczeń 2020 r.

3. Informacje o realizacji celów *Strategii ZIT BOF* w Gminach BOF

W niniejszym rozdziale zaprezentowano informacje przekazane przez Gminy – członków Stowarzyszenia BOF – o realizacji celów rozwojowych *Strategii ZIT BOF*. Realizacja siedmiu celów rozwojowych *Strategii ZIT BOF* ma się przyczynić do stworzenia atrakcyjnego miejsca do pracy i życia w Białostockim Obszarze Funkcjonalnym. W 2019 r. zadania podejmowane w poszczególnych Gminach BOF przyczyniły się do realizacji tych celów w poniżej wskazanym zakresie.

CEL 1. ATRAKCYJNOŚĆ INWESTYCYJNA

❖ DZIAŁANIE 1.1. WSPARCIE INWESTORÓW

Na obszarze BOF nie były podejmowane przez Gminy działania w tym zakresie. Podmioty gospodarcze z obszaru BOF realizują projekty w ramach RPOWP 2014-2020, POPW, POWER i innych.

❖ DZIAŁANIE 1.2. STWORZENIE SIECI TERENÓW INWESTYCYJNYCH

❖ PODDZIAŁANIE 1.2.1. UZBROJENIE TERENÓW INWESTYCYJNYCH

❖ PODDZIAŁANIE 1.2.2. ZAPEWNIENIE DOSTĘPNOŚCI TERENÓW INWESTYCYJNYCH

1. Projekty finansowane w ramach ZIT z RPOWP 2014-2020

Miasto Białystok

Uzbrojenie terenów inwestycyjnych

Okres realizacji projektu: 19.12.2016 r. - 31.12.2019 r.

Wartość projektu: 48 702 763,72 PLN

Dofinansowanie: 35 420 527,86 PLN

Głównym celem jest poprawa warunków prowadzenia i rozwoju działalności gospodarczej na terenach Białostockiego Obszaru Funkcjonalnego wyróżniających się dogodną lokalizacją, poprzez kompleksowe przygotowanie terenów pod inwestycje tj., uzbrojenie 44 h terenów w: infrastrukturę techniczną (kanalizację deszczową, sanitarną, teletechniczną, sieci wodociągowe), nawierzchnie ulic, chodniki, drogi rowerowe, parkingi, oświetlenie. Zapewnienie dogodnych warunków inwestycyjnych sprzyja długookresowej stabilności wzrostu gospodarczego, a w dalszej kolejności przekłada się na tworzenie miejsc pracy, utrzymanie istniejących, podnoszenie zasobności mieszkańców, aktywizację przedsiębiorczości.

Gmina Łapy

Uzbrojenie terenów inwestycyjnych w Łapach

Okres realizacji: 01.01.2014 r. – 10.10.2019 r.

Wartość projektu: 18 002 789,34 PLN

Dofinansowanie: 12 477 503,20 PLN

Celem strategicznym projektu jest stymulowanie rozwoju konkurencyjnej gospodarki lokalnej i jej wsparcie innowacyjnymi technologiami. Projekt dotyczy uzbrojenia i przygotowania pod inwestycję terenów przemysłowych, stanowiących niegdyś tzw. akumulacyjny zbiornik wodno-ściekowy po dawnej Cukrowni Łapy, co doprowadzi do powstania obszaru przygotowanego na przyjmowanie nowych inwestycji typu „brown field”. W ramach inicjatywy urządzone zostaną tereny inwestycyjne o powierzchni 12,79 ha, z czego 10,78 ha zostanie udostępnionych przedsiębiorstwom. Zadania w ramach projektu: przygotowanie dokumentacji projektowej, prace związane z makroniwelacją terenu, prace w branży drogowej – budowa dróg wewnętrznych i chodników, budowa sieci sanitarnej, prace w branży elektrycznej – budowa linii oświetleniowej oraz budowa kanału technologicznego.

CEL 2. KOMPETENCJE DO PRACY

❖ **DZIAŁANIE 2.1. ROZWÓJ POTENCJAŁU KSZTAŁCENIA ZAWODOWEGO I USTAWICZNEGO**

❖ **PODDZIAŁANIE 2.1.1. WZROST JAKOŚCI KSZTAŁCENIA ZAWODOWEGO**

❖ **PODDZIAŁANIE 2.1.2. ROZWÓJ INFRASTRUKTURY SZKOLNICTWA ZAWODOWEGO I USTAWICZNEGO**

1. Projekty finansowane w ramach ZIT z RPOWP 2014-2020

Miasto Białystok

Gastronomik Białystok. Przepis na sukces! – projekt zintegrowany EFRR + EFS

Okres realizacji projektu (EFRR): 19.06.2017 r. - 30.09.2019 r.

Wartość projektu (EFRR): 6 308 037,68 PLN

Dofinansowanie (EFRR): 5 063 545,81 PLN

Okres realizacji projektu (EFS): 19.06.2017 r. - 31.03.2020 r.

Wartość projektu (EFS): 7 012 151,79 PLN

Dofinansowanie (EFS): 5 300 772,43 PLN

Celem głównym projektu jest podniesienie poziomu kształcenia zawodowego w dziedzinie gastronomii na terenie Białostockiego Obszaru Funkcjonalnego oraz dostosowanie go

do oczekiwań i potrzeb regionalnego rynku pracy. Projekt zakłada przebudowę z rozbudową istniejącego obiektu dydaktycznego Centrum Kształcenia Praktycznego Nr 3 przy Zespole Szkół Gastronomicznych w Białymstoku przy ul. Knyszyńskiej 12 w Białymstoku, wraz z adaptacją niewykorzystanej infrastruktury na potrzeby placówki (pomieszczenia w przyziemiu) i z zagospodarowaniem terenu. Przebudowa z rozbudową istniejącego obiektu budowlanego i dydaktycznego wraz z infrastrukturą techniczną będzie polegała na dostosowaniu budynku do aktualnie obowiązujących przepisów prawa budowlanego i warunków technicznych jakim powinny odpowiadać budynki i ich usytuowanie, systemów bezpieczeństwa jakości żywności i dostosowanie do potrzeb osób niepełnosprawnych sal dydaktycznych obsługi konsumenta (wykonanie podjazdów dla osób niepełnosprawnych oraz przebudowa łazienek w parterze budynku). Przebudowane zostaną również fragmenty istniejących zewnętrznych instalacji infrastruktury technicznej oraz zostanie wyremontowana nawierzchnia przy budynku, ze wskazaniem miejsc parkingowych dla samochodów osobowych. Dodatkowo w ramach projektu zostanie zakupione nowoczesne i specjalistyczne wyposażenie z branży gastronomicznej. Założeniem niniejszego projektu jest podniesienie poziomu kształcenia zawodowego w dziedzinie gastronomii na terenie Białostockiego Obszaru Funkcjonalnego oraz dostosowanie go do oczekiwań i potrzeb regionalnego rynku pracy. Przewidywanym rezultatem projektu będzie rozszerzenie oferty edukacyjnej ZSGwB. Wsparciem zostaną objęci uczniowie ZSGwB z ZSZ z kierunków Kucharz i Cukiernik z roczników 2018/2019, 2020/2021 oraz TG z kierunków TŻiUG, Kelner z roczników 2017/2018, 2018/2019, 2019/2020, 2020/2021, 2021/2022 tj. łącznie 350 uczniów (200K – około 57% i 150M – około 43%) oraz 20 nauczycieli (18K i 2M). Projekt skierowany jest do obu płci, podział ilościowy osób będzie wynikał bezpośrednio z przeprowadzonej rekrutacji z uwzględnieniem zasad równości szans płci i zasad niedyskryminacji oraz pośrednio z aktualnych proporcji w zakresie podziału uczniów i nauczycieli na płeć w szkole. Projekt przewiduje m.in. realizację staży, praktyk, studiów podyplomowych, kursów zawodowych, kursów podnoszących mobilność na rynku pracy, pomoc stypendialną, zajęcia dydaktyczno-wyrównawcze, nowoczesne poradnictwo kariery, kursy kwalifikacyjne dla nauczycieli zawodowych ZSG.

Wiemy więcej – budujemy więcej – projekt zintegrowany EFRR+EFS

Okres realizacji projektu (EFRR): 28.09.2017 r. – 31.12.2019 r.

Wartość projektu (EFRR): 16 264 188,59 PLN

Wydatki kwalifikowane (EFRR): 14 831 154,00 PLN

Dofinansowanie (EFRR): 10 359 561,06 PLN

Okres realizacji projektu (EFS): 01.09.2017 r. - 30.06.2022 r.

Wartość projektu (EFS): 4 675 127,20 PLN

Wydatki kwalifikowalne (EFS): 4 675 127,20 PLN

Dofinansowanie (EFS): 4 440 067,20 PLN

Projekt zintegrowany „Wiemy więcej – budujemy więcej” obejmuje swoim zakresem projekt miękkie, którego celem jest podniesienie kompetencji uczniów i nauczycieli ZSB-G zwiększających szanse absolwentów na regionalnym i lokalnym rynku pracy oraz projekt twardy, którego efektem będzie rozbudowa budynku szkoły o Centrum Kształcenia Praktycznego, wyposażenie w sprzęt techno-dydaktyczny pracowni, adaptacja Sali 205 w istniejącym budynku szkoły na salę ćwiczeniową w zawodzie technik geodeta oraz sali praktycznych spotkań zawodowych z pracodawcą, modernizacja i wyposażenie pracowni językowej, budowa sieci WiFi, doposażenie sal dydaktycznych w istniejącym budynku szkoły w sprzęt komputerowy i multimedialny.

W ramach projektu miękkiego realizowane będą zadania w trzech obszarach: podniesienie jakości i trafności kształcenia praktycznego, wspieranie ucznia w jego rozwoju zawodowym, wykorzystanie narzędzi ICT do poprawy efektywności kształcenia. Projekt skierowany jest do uczniów ZSB-G oraz nauczycieli ZSB-G.

Zespół Szkół Zawodowych Nr 2 – Szkoła inteligentnych specjalizacji – projekt zintegrowany EFRR+EFS

Okres realizacji projektu (EFRR): 14.04.2017 r. – 31.07.2020 r. (zgoda na wydłużenie terminu realizacji, aneks w przygotowaniu)

Wartość projektu (EFRR): 3 175 802,31 PLN

Dofinansowanie (EFRR): 2 698 343,89 PLN

Okres realizacji projektu (EFS): I kw. 2019 r. - III kw. 2021 r.

Wartość projektu (EFS): 1 037 500,00 PLN

Dofinansowanie (EFS): 985 625,00 PLN

Celem głównym projektu zintegrowanego jest podniesienie poziomu kształcenia zawodowego oraz kształtowanie kompetencji uczniów w Zespole Szkół Zawodowych Nr 2 na terenie BOF wraz z dostosowaniem go do oczekiwań i potrzeb regionalnego rynku pracy (w tym istniejących i powstających miejsc pracy) w latach 2018-2020. Projekt zintegrowany składa się z dwóch projektów współfinansowanych z Regionalnego Programu Operacyjnego Województwa Podlaskiego na lata 2014-2020, z których pierwszy realizowany będzie w ramach Europejskiego Funduszu Rozwoju Regionalnego, Oś priorytetowa VIII Infrastruktura dla usług użyteczności publicznej, Działania 8.2 Uzupelnienie deficytów w zakresie infrastruktury edukacyjnej i szkoleniowej, Poddziałanie 8.2.2 Infrastruktura edukacyjna na obszarze Białostockiego Obszaru Funkcjonalnego, zaś drugi w ramach Europejskiego Funduszu Społecznego, Oś priorytetowa III Kompetencje i kwalifikacje, Działanie 3.3 Kształcenie zawodowe młodzieży na rzecz konkurencyjności podlaskiej gospodarki, Poddziałanie 3.3.1 Kształcenie zawodowe młodzieży na rzecz konkurencyjności podlaskiej gospodarki. W ramach projektu inwestycyjnego planowany jest remont budynku warsztatowo-dydaktycznego oraz sali B12 w budynku szkoły przy ul. Świętojańskiej 1 i dostosowania ich do potrzeb kształcenia w zakresie zawo-

dów operator maszyn i urządzeń do przetwórstwa tworzyw sztucznych oraz technik automatyk, a także zakup wyposażenia bazy dydaktyczno-technicznej oraz pomocy dydaktycznych IT. Realizacja projektu pozwoli na pełny rozwój szkolnictwa zawodowego na obszarze woj. podlaskiego i BOF, podniesienie jego atrakcyjności, zwiększy poziom kształcenia zawodowego w regionie.

W ramach projektu nieinwestycyjnego planowane jest podniesienie poziomu kształcenia zawodowego oraz kształtowanie kompetencji 165 uczniów i 15 nauczycieli w Zespole Szkół Zawodowych Nr 2 w Białymstoku, czyli na terenie BOF wraz z dostosowaniem go do oczekiwań i potrzeb regionalnego rynku pracy (w tym istniejących i powstających miejsc pracy) oraz utworzenie nowych kierunków nauczania, tj. Operator maszyn i urządzeń do przetwórstwa sztucznych oraz Technik Automatyk, w latach 2018-2021.

2. Projekty finansowane spoza ZIT

Miasto Białystok

Zintegrowany program rozwoju systemu kształcenia ustawicznego zorientowanego na jakość i potrzeby regionalnej gospodarki w ramach Poddziałania 3.2.1

Okres realizacji 2017 r. – 2020 r.

Źródło finansowania: RPOWP 2014-2020 – EFS, Oś Priorytetowa III Kompetencje i Kwalifikacje, Działanie 3.2 Kształtowanie i rozwój kadr regionu, Poddziałanie 3.2.1 Rozwój kompetencji językowych i TIK oraz wsparcie wybranych form kształcenia ustawicznego zgodnie z potrzebami regionalnej gospodarki

Wartość projektu – cały projekt: 37 265 558,33 PLN

Dofinansowanie: 33 539 002,20 PLN

Wartość ogółem – Miasto Białystok: 19 377 574,00 PLN

Dofinansowanie: 17 331 376,00 PLN

Głównym celem projektu jest podniesienie kompetencji i kwalifikacji 3629 osób dorosłych (1851 K, 1778 M) z terenu subregionu białostockiego, które z własnej inicjatywy są zainteresowane podnoszeniem umiejętności, poprzez udzielenie „bonów na szkolenie” w terminie do 30.06.2020 roku. Przedmiotem projektu są bony na szkolenia rozwijające kompetencje z zakresu TIK i języków obcych.

Zintegrowany program rozwoju systemu kształcenia ustawicznego zorientowanego na jakość i potrzeby regionalnej gospodarki w ramach Poddziałania 3.2.2

Okres realizacji 2017 r. – 2020 r.

Źródło finansowania: RPOWP 2014-2020 - EFS, Oś Priorytetowa III Kompetencje i kwalifikacje, Działanie 3.2 Kształtowanie i rozwój kompetencji kadr regionu, Poddziałanie 3.2.2 Pozaszkolne formy kształcenia dorosłych

Wartość ogółem – cały projekt: 18 463 434,00 PLN

Dofinansowanie: 16 617 090,60 PLN

Wartość ogółem – Miasto Białystok: 9 598 234,14 PLN

Dofinansowanie: 8 525 134,14 PLN

Celem głównym projektów jest podniesienie kompetencji i kwalifikacji 1092 osób dorosłych (557 K i 535 M) zamieszkałych na terenie miasta Białegostoku, powiatu sokólskiego i powiatu białostockiego, które z własnej inicjatywy są zainteresowane podnoszeniem umiejętności, poprzez udzielenie tzw. „bonów na szkolenie”. Wsparcie w ramach projektu obejmuje pozaszkolne formy kształcenia dorosłych takie jak: kwalifikacyjne kursy zawodowe i kursy umiejętności zawodowych uzupełnione o poradnictwo edukacyjno-zawodowe.

NAUKA JEST WARTOŚCIĄ – nowoczesna przestrzeń kształcenia zawodowego w ZSHE

Okres realizacji projektu: 01.10.2018 r. – 30.09.2020 r.

Źródło finansowania: RPOWP 2014-2020

Wartość projektu: 2 661 214,67 PLN

Dofinansowanie: 2 488 036,95 PLN

Realizator: Zespół Szkół Handlowo-Ekonomicznych im. Mikołaja Kopernika w Białymstoku

Celem głównym projektu jest doskonalenie jakości kształcenia zawodowego i zwiększenie stopnia otwartości szkoły na otoczenie przyczyniające się do podniesienia kompetencji zawodowych 33 nauczycieli i 600 uczniów ZSHE zwiększających ich szanse na regionalnym rynku pracy poprzez realizację we współpracy z pracodawcami wsparcia zaplanowanego do 2020 roku. Działania zaplanowane w projekcie: kształtowanie i rozwijanie u uczniów kompetencji kluczowych oraz właściwych postaw/umiejętności niezbędnych na runku pracy, podnoszenie umiejętności oraz uzyskiwanie kwalifikacji zawodowych przez uczniów, wyrównywanie szans edukacyjnych uczniów, pomoc stypendialna dla uczniów szczególnie uzdolnionych w zakresie przedmiotów zawodowych, doskonalenie warsztatu pracy oraz umiejętności i kompetencji zawodowych nauczycieli zawodu, doposażenie ZSHE w nowoczesny sprzęt i materiały dydaktyczne

Kompleksowe kwalifikacje!

Okres realizacji projektu: 01.08.2018 r. 31.03.2020 r.

Źródło finansowania: RPOWP 2014-2020

Wartość projektu: 1 715 328,43 PLN

Dofinansowanie: 1 626 243,67 PLN

Realizator: Zespół Szkół Technicznych i Ogólnokształcących z Oddziałami Integracyjnymi im. Stanisława Staszica w Białymstoku

Celem projektu jest zdobycie umiejętności, kompetencji oraz wiedzy praktycznej przez 170 uczniów/uczennic oraz zdobycie kompetencji i kwalifikacji zawodowych przez 17 nauczycieli placówki w powiązaniu z wymogami lokalnego rynku pracy. W ramach zadań projektowych zaplanowano między innymi: adaptację i wyposażenie pracowni, zajęcia rozwijające umiejętności posługiwania się językiem angielskim zawodowym, kursy i zajęcia specjalistyczne, wyjazdy zawodowca, pomoc stypendialną oraz podniesie kwalifikacji i kompetencji nauczycieli.

Rozbudowa i modernizacja bazy kształcenia zawodowego w Zespole Szkół Rolniczych CKP w Białymstoku – EFS

Okres realizacji projektu: 01.01.2019 r. – 31.12.2022 r.

Źródło finansowania: RPOWP 2014-2020

Wartość projektu: 3 532 399,96 PLN

Dofinansowanie: 3 355 777,08 PLN

Realizator: Zespół Szkół Rolniczych w Białymstoku

W ramach projektu planowane jest podniesienie poziomu kształcenia zawodowego na terenie BOF przez wsparcie 330 uczniów (122 K, 208 M) oraz 22 nauczycieli (9 K, 13 M) Zespołu Szkół Rolniczych CKP w Białymstoku, w zakresie wzrostu ich kompetencji zawodowych, kompetencji kluczowych i uzupełnienie kwalifikacji oraz dostosowanie kształcenia do potrzeb regionalnego rynku pracy w latach 2019-2022. Oba projekty realizowane w ramach ZIT współfinansowane ze środków EFS i EFRR są ze sobą powiązane i gwarantują kompleksowość wsparcia placówki w odniesieniu do potrzeb szkoły i regionalnego rynku pracy.

Zawodowe perspektywy Zespołu Szkół Technicznych - kierunek przyszłość – EFS

Okres realizacji projektu: 04.02.2019 r. – 31.01.2022 r.

Źródło finansowania: RPOWP 2014-2020

Wartość projektu: 5 978 085,28 PLN

Dofinansowanie: 5 678 805,28 PLN

Realizator: Zespół Szkół Technicznych im. gen Władysława Andersa w Białymstoku

Celem projektu jest umożliwienie młodzieży zdobycia szerokich kwalifikacji zawodowych, wsparcie ich w osiąganiu lepszych wyników na egzaminach zewnętrznych, motywowanie do rozwijania swoich zainteresowań, kontynuowanie i rozwijanie współpracy z pracodawcami, instytucjami rynku pracy oraz ze środowiskiem lokalnym. Duży nacisk w projekcie zostanie położony na doskonalenie zawodowe nauczycieli, by mogli być prawdziwymi ekspertami branżowymi i przewodnikami dla uczniów w zawodzie. Oba projekty realizowane w ramach ZIT współfinansowane ze środków EFS i EFRR są ze sobą powiązane i gwarantują kompleksowość wsparcia placówki w odniesieniu do potrzeb szkoły i regionalnego rynku pracy.

„Fachowcy z „piątki” na 5”

Okres realizacji projektu: 01.09.2019 r. – 30.09.2020 r.

Źródło finansowania: RPOWP 2014-2020

Wartość projektu: 909 889,55 PLN

Dofinansowanie: 864 359,07 PLN

Realizator: Zespół Szkół Zawodowych Nr 5 im. Gen. Ignacego Prądzyńskiego w Białymstoku

Celem głównym projektu jest rozwinięcie i podniesienie kompetencji zawodowych oraz zdobycie wiedzy praktycznej i doświadczenia zawodowego przez 126 uczniów i uczennic Branżowej Szkoły I stopnia Nr 5 w Białymstoku, a także aktualizacja kompetencji zawodowych przez 8 nauczycieli/nauczycielki placówki w powiązaniu z wymogami lokalnych przedsiębiorstw. W ramach projektu realizowane będą między innymi: zajęcia wyrównawcze, koła zainteresowań, kursy zawodowe, doradztwo zawodowe, staże zawodowe dla uczniów, pomoc pedagogiczno-psychologiczna, szkolenia zawodowe i staże zawodowe dla nauczycieli zawodu. Założono również wyposażenie placówki w nowoczesny sprzęt i materiały dydaktyczne.

„Dobry start zawodowy”

Okres realizacji projektu: 01.09.2019 r. – 30.06.2021 r.

Źródło finansowania: RPOWP 2014-2020

Wartość projektu: 995 950,50 PLN

Dofinansowanie: 945 180,10 PLN

Realizator: Zespół Szkół Ogólnokształcących i Technicznych w Białymstoku/Stowarzyszenie Euro-partner Akademicki Klub Integracji Europejskiej

Projekt skierowany jest do 70 uczniów i 6 nauczycieli przedmiotów zawodowych Technikum Zawodowego nr 1 przy ZSOiT w Białymstoku. Celem projektu jest realizacja kompleksowego projektu rozwojowego poprzedzonego diagnozą potrzeb poprzez rozwój kompetencji kluczowych, podnoszenie kwalifikacji zawodowych, programy uwzględniające indywidualne potrzeby uczniów, podnoszenie kwalifikacji kadry dydaktycznej, doposażenie placówki w nowoczesny sprzęt IT i materiały dydaktyczne oraz stypendia.

❖ DZIAŁANIE 2.2. STWORZENIE CENTRUM KOMPETENCJI BOF

1. Projekty finansowane w ramach ZIT z RPOWP 2014-2020

Miasto Białystok

Centrum Kompetencji BOF – kompleksowy model wsparcia i modernizacji systemu kształcenia zawodowego na terenie Białostockiego Obszaru Funkcjonalnego

Okres realizacji projektu: 01.01.2017 r. - 31.12.2021 r.

Wartość projektu: 16 009 100,89 PLN

Dofinansowanie: 15 208 645,84 PLN

Realizatorzy: Centrum Kształcenia Ustawicznego w Białymstoku/Białostocki Park Naukowo-Technologiczny w Białymstoku/Białostocka Fundacja Kształcenia Kadr

Celem projektu jest utworzenie „Centrum Kompetencji BOF”, które będzie działało na rzecz dostosowania kompetencji osób uczących się, podejmujących decyzje edukacyjno-zawodowe do potrzeb regionalnej gospodarki. Cel ten będzie realizowany poprzez 9 komplementarnych obszarów wsparcia:

- Luki kompetencyjne – identyfikacja luk kompetencyjnych, będąca podstawą dostosowania oferty edukacyjnej oraz systemu kształcenia zawodowego BOF do potrzeb pracodawców, ale także potrzeb edukacyjnych i aspiracji mieszkańców BOF,
- Programy rozwojowe – wsparcie szkół zawodowych w przygotowaniu programów rozwojowych oraz procesie opracowania nowych programów kształcenia,
- Dodatkowe formy kształcenia – wdrożenie w praktykę nowych rozwiązań w zakresie uzupełniania luki kompetencyjnej poprzez Katalog Kursów,
- Certyfikacja kompetencji – stworzenie systemu walidacji i certyfikacji umiejętności zawodowych z uwzględnieniem udziału pracodawców,
- Doradztwo kompetencji – przygotowanie systemu doradztwa popytowego zintegrowanego z procesem diagnozowania luki kompetencyjnej BOF,
- Nowoczesne pakiety edukacyjne – programy i e-zasoby do nauki zawodu, KKZ i KUZ oraz szkoleń i staży dla uczniów,
- System jakości – system weryfikacji i doskonalenia jakości kształcenia zaw. praktycznego,
- Współpraca z uczelniami – kursy przygotowawcze, zajęcia prowadzone w szkole wyższej.

❖ **DZIAŁANIE 2.3. KSZTAŁCENIE WYŻSZE NA RZECZ INTELIGENTNYCH SPECJALIZACJI BOF**

Na obszarze BOF nie były podejmowane przez Gminy działania w tym zakresie. Uczelnie wyższe z obszaru BOF realizują projekty w ramach RPOWP 2014-2020, POPW, POWER i innych.

❖ **DZIAŁANIE 2.4. ROZWÓJ WYCHOWANIA PRZEDSZKOLNEGO**

❖ **PODDZIAŁANIE 2.4.1. PODNIESIENIE JAKOŚCI EDUKACJI PRZEDSZKOLNEJ**

❖ **PODDZIAŁANIE 2.4.2. ROZWÓJ INFRASTRUKTURY WYCHOWANIA PRZEDSZKOLNEGO**

1. Projekty finansowane w ramach ZIT z RPOWP 2014-2020

Gmina Czarna Białostocka

Przygotowanie przedszkola „Kraina Marzeń” w Czarnej Białostockiej do świadczenia wysokiej jakości usług na rzecz dzieci w wieku przedszkolnym – EFRR

Okres realizacji: 25.09.2018 r. – 30.06.2020 r.

Wartość projektu : 5 976 998,76 PLN

Dofinansowanie: 1 663 904,21 PLN

Głównym celem projektu jest zwiększenie stopnia upowszechnienia edukacji przedszkolnej wśród 3-4 latków zamieszkujących na terenie Gminy Czarna Białostocka poprzez utworzenie 47 nowych miejsc w zmodernizowanym i rozbudowanym Przedszkolu w Czarnej Białostockiej „Kraina Marzeń”. Zakres planowanych zmian w budynku obejmuje przebudowę, rozbudowę i modernizację istniejącego obiektu, na którą składają się: przebudowa istniejącej piwnicy, likwidację istniejącego patio i budowę w tym miejscu m. in. pomieszczeń klatki schodowej, korytarza i szatni; przebudowa znacznej części budynku w poziomie parteru i jego powiększenie do granicy istniejących tarasów co pozwoli m. in. stworzyć osiem sal do zajęć dla dzieci, każda z własnym węzłem sanitarno-magazynowym; przebudowa dachu skutkująca powstaniem dwóch sal – sali ćwiczeń oraz sali zajęć dydaktycznych. Projekt zakłada dostosowanie istniejących pomieszczeń do obowiązujących przepisów, głównie z zakresu ochrony przeciwpożarowej oraz dostosowania dla osób niepełnosprawnych. Ponadto planowane są zmiany zagospodarowania terenu dotyczące zmiany ogrodzenia, modernizacji placów zabaw.

Przygotowanie przedszkola "Kraina Marzeń" w Czarnej Białostockiej do świadczenia wysokiej jakości usług na rzecz dzieci w wieku przedszkolnym – EFS

Okres realizacji: 01.09.2018 r. – 31.08.2021 r.

Wartość projektu: 1 445 022,82 PLN

Dofinansowanie: 832 505,49 PLN

Głównym celem projektu jest zwiększenie stopnia upowszechnienia edukacji przedszkolnej wśród 3-4 latków zamieszkujących na terenie Gminy Czarna Białostocka poprzez utworzenie 47 nowych miejsc w zmodernizowanym i rozbudowanym Przedszkolu w Czarnej Białostockiej „Kraina Marzeń”, a także podniesienie jakości i atrakcyjności oferty edukacyjnej Przedszkola w Czarnej Białostockiej „Kraina Marzeń” poprzez organizację dla 235 wychowanków zajęć zwiększających szanse edukacyjne i wyrównujące zdiagnozowane deficyty u dzieci, tj. zajęć terapeutycznych z integracji sensorycznej, gimnastyki korekcyjnej, zajęć edukacyjnych rozwijających kompetencje społeczno-emocjonalne i matematyczne z elementami zajęć kształtujących postawę przedsiębiorczą i kreatywną u dzieci.

Gmina Choroszcz

Dobry start – edukacja przedszkolna w gminie Choroszcz – EFRR

Okres realizacji: 03.07.2018 r. – 30.08.2019 r.

Wartość projektu: 1 434 470,32 PLN

Dofinansowanie: 1 110 825,15 PLN

Celem projektu był wzrost upowszechnienia wysokiej jakości usług przedszkolnych na terenie Gminy Choroszcz poprzez uzupełnienie deficytów w zakresie infrastruktury przedszkolnej na terenie Gminy Choroszcz poprzez rozbudowę i przebudowę funkcjonującego obecnie Przedszkola w Choroszczy oraz doposażenie bazy dydaktycznej OWP w sprzęt i pomoce optymalizujące proces kształcenia. Zakres przedmiotowy projektu obejmował rozbudowę i przebudowę Przedszkola w Choroszczy oraz utworzenie placu zabaw przystosowanego dla dzieci 3-4 letnich. W ramach zadania istniejący budynek Przedszkola w Choroszczy został przebudowany i rozbudowany. W nowej części budynku powstały 2 sale opiekuńczo-wychowawcze z węzłami sanitarnymi i magazynami podręcznymi, pomieszczenie magazynowe. Przebudowany został hol stanowiący komunikację z wyjściem na zewnątrz budynku przez wiatrołap. Ponadto zakupiono wyposażenie na potrzeby Przedszkola: mebli, sprzętu audio, głośników, mikrofonów, maszyny do szycia, urządzenia wielofunkcyjnego, laptopa, projektora, ekranu, mikroskopów, telewizora, tablicy interaktywnej, wyposażenia kuchni – pieca konwekcyjnego.

Dobry start – edukacja przedszkolna w gminie Choroszcz – EFS

Okres realizacji: 01.03.2019 r. – 30.09.2020 r.

Wartość projektu: 927 450,00 PLN

Dofinansowanie: 788 175,00 PLN

Założeniem projektu jest wzrost upowszechnienia wysokiej jakości usług przedszkolnych na terenie Gminy Choroszcz poprzez realizację następujących zadań:

1. Utworzenie i funkcjonowanie 50 nowych miejsc wychowania przedszkolnego oraz finansowanie działalności bieżącej nowo utworzonych miejsc wychowania przedszkolnego przez okres 12 miesięcy (obejmować będzie wynagrodzenie 4 nauczycieli, wynagrodzenie 2 pomocy nauczycieli, wyżywienie 50 dzieci, zakup mat. i pomocy dydaktycznych).
2. Rozszerzenie oferty OWP o dodatkowe zajęcia zwiększające szanse edukacyjne i wyrównujące zdiagnozowane deficyty u dzieci: zajęcia rozwijające postawę kreatywną, przedsiębiorczą (łącznie 1430 h): szachy, robotyka, przedsiębiorczy przedszkolak), zajęcia edukacyjne rozwijające komp. społeczno-emocjonalne, itp.
3. Doskonalenie umiejętności i kompetencji 21 nauczycieli OWP niezbędnych do pracy z dziećmi w wieku przedszkolnym, w tym dziećmi ze specjalnymi potrzebami edukacyjnymi.

Gmina Juchnowiec Kościelny

Przedszkola marzeń – EFRR

Okres realizacji: 16.04.2018 r. – 30.09.2019 r.

Wartość projektu: 5 348 915,30 PLN

Dofinansowanie: 3 038 894,86 PLN

Głównym celem projektu jest zwiększenie stopnia upowszechnienia wychowania przedszkolnego w Gminie Juchnowiec Kościelny oraz podniesienie jakości edukacji i dostosowanie jej do potrzeb dzieci ze specjalnymi potrzebami edukacyjnymi. Grupę docelową projektu stanowią:

- a) dzieci w wieku przedszkolnym określonym w Ustawie z dnia 7 września 1991 r. o systemie oświaty; 75 os. 3-4 latków i dzieci z niepełnosprawnościami - nowe grupy i 175 dzieci (71K, 104M) z pozostałych grup
- b) nauczyciele zatrudnieni w przedszkolu w Juchnowcu Górnym – 8 os.

W ramach projektu:

- wybudowano budynek przedszkola w Księżynie, który będzie służyć 3-4 latkom. W nowym budynku przedszkola powstały 2 sale dydaktyczne, 2 sale wielofunkcyjne, łazienki, szatnia, stołówka, część administracyjna oraz zaplecze kuchenne i techniczne oraz pokoje na pomoce dydaktyczne pomieszczenia porządkowe. W ramach zadania przewidziano zagospodarowanie terenu wokół budynku przedszkola, w tym również wykonanie placu zabaw;
- zakupiono wyposażenie na potrzeby Punktu Przedszkolnego w Księżynie oraz wyposażenie na potrzeby utworzonej grupy 3-4 latków w Przedszkolu w Juchnowcu Górnym;
- dokonano adaptacji i dostosowania pomieszczeń Przedszkola w Zespole Szkół im. Ks. Jerzego Popiełuszki w Juchnowcu Górnym na potrzeby dzieci 3-4 letnich (utworzenie wielofunkcyjnej przestrzeni edukacji i relaksu dla dzieci);
- zagospodarowano teren w zakresie utworzenia i wyposażenia placu zabaw na potrzeby grupy 3-4 latków Przedszkola w Juchnowcu Górnym.

Przedszkola marzeń – EFS

Okres realizacji: 01.08.2017 r. – 31.07.2020 r.

Wartość projektu: 1 329 453,68 PLN

Dofinansowanie: 1 104 703,68 PLN

Celem projektu jest zwiększenie stopnia upowszechnienia wychowania przedszkolnego wśród dzieci 3-4 letnich i dzieci z niepełnosprawnościami w Gminie Juchnowiec Kościelny poprzez utworzenie 75 miejsc wychowania przedszkolnego oraz podniesienie jakości edukacji i dostosowanie jej do potrzeb dzieci ze specjalnymi potrzebami edukacyjnymi w Przedszkolu w Juchnowcu Górnym i Punkcie Przedszkolnym w Księżynie poprzez realizację zajęć dodatkowych skierowanych do 175 dzieci oraz doskonalenie zawodowe 9 n-li w okresie od 08.2017 do 07.2020 r. Spodziewane rezultaty to: 75 stworzonych miejsc wychowania przedszkolnego; podniesienie kompetencji 8 nauczycielek i 175 dzieci objętych dodatkowymi zajęciami zwiększającymi ich szanse edukacyjne.

Gmina Supraśl

Przyjaciele dzieci - nowe przedszkole w Grabówce – EFS

Okres realizacji: 31.10.2018 r. – 31.08.2020 r.

Wartość projektu: 1 464 311,37 PLN

Dofinansowanie: 1 244 664,66 PLN

Celem projektu jest zwiększenie dostępności do edukacji przedszkolnej dla dzieci 3-4 letnich poprzez stworzenie 120 nowych miejsc wychowania przedszkolnego w latach 2018-2020 oraz zapewnienie wszechstronnego rozwoju 100 dzieci z Gminy Supraśl poprzez wprowadzenie do oferty przedszkolnej dodatkowych zajęć edukacyjnych w latach 2018-2019.

W 2019 roku trwała realizacja projektu „miękkiego” w Przedszkolu Samorządowym w Grabówce. W 2019 roku Przedszkole Samorządowe w Grabówce zostało wyróżnione tytułem Podlaskiej Marki Roku w kategorii inwestycja za 2018 rok.

Gmina Zabłudów

Projekt zintegrowany: Przedszkole dobre na start – EFRR

Okres realizacji: 31.03.2017 r.- 31.12.2019 r.

Wartość projektu: 2 683 883,16 PLN

Dofinansowanie: 1 452 634,07 PLN

Głównym celem projektu zintegrowanego, w którego zakres wchodzi przedmiotowa inwestycja, była poprawa dostępności do wysokiej jakości usług wychowania przedszkolnego na terenie Gminy Zabłudów, dzięki stworzeniu 50 nowych miejsc wychowania przedszkolnego, wzbogacenie i poprawa jakości kształcenia przedszkolnego oraz podniesienie kwalifikacji zawodowych nauczycieli w Zabłudowie. Przedmiotem projektu była przebudowa i rozbudowa istniejącego przedszkola w Zabłudowie wraz z wyposażeniem w celu utworzenia 50 nowych miejsc przedszkolnych. Przebudowa objęła: 2 sale dydaktyczne, 2 pomieszczenia gospodarcze, korytarz, stołówkę, zmywalnię, kuchnię, pomieszczenie cateringowe, toaletę, wiatrołap, 2 pokoje zajęć dodatkowych, klatkę schodową, pomieszczenia dydaktyczne oraz pomieszczenia piwniczne. Rozbudowa objęła: 2 sale dydaktyczne, 2 schowki na leżaki, 3 łazienki w tym 1 dla osób niepełnosprawnych salę sportowo – rekreacyjną, korytarze, szatnię dla dzieci, pomieszczenie socjalne, 2 pomieszczenia gospodarcze.

Projekt zintegrowany: Przedszkole dobre na start – EFS

Okres realizacji: 01.09.2018 r. – 31.08.2020 r.

Wartość projektu: 808 434,12 PLN

Dofinansowanie: 687 168,12 PLN

Celem głównym projektu jest zwiększenie szans edukacyjnych 80 dzieci uczęszczających do przedszkola w Zabłudowie poprzez stworzenie 50 nowych miejsc, wzbogacenie oferty edukacyjnej o dodatkowe zajęcia dydaktyczne i specjalistyczne, także wsparcie 10 rodziców poprzez udział w warsztatach oraz podniesienie kwalifikacji zawodowych 6 nauczycieli z przedszkola w Zabłudowie. Zajęcia dodatkowe prowadzone będą z uwzględnieniem indywidualnych potrzeb rozwojowych i edukacyjnych oraz możliwości psychofizycznych dzieci objętych wsparciem. Zadania realizowane w ramach projektu: utworzenie nowych miejsc przedszkolnych, zajęcia wyrównawcze i koła zainteresowań (logopedyczne, językowe, matematyczne, teatralne, muzyczne, taneczne, doświadczalne, misja robotyka, zdrowo jem – eko-przedzskolak, wycieczki do kina lub teatru lalek lub do Centrum Nauki Kopernik, zajęcia stymulujące rozwój psychoruchowy z wykorzystaniem mini siłowni), szkolenia i studia podyplomowe dla nauczycieli.

2. Projekty finansowane spoza ZIT

Miasto Białystok

Dobre przedszkole na dobry start

Realizator: Przedszkole Samorządowe Nr 42 „Niezapominajka” w Białymstoku/Fundacja Orzeł

Okres realizacji projektu: 01.07.2018 r. 30.06.2019 r.

Źródło finansowania: RPOWP 2014-2020

Wartość projektu: 369 062,50 PLN

Dofinansowanie: 313 571,50 PLN

Celem projektu był wzrost szans edukacyjnych poprzez stworzenie dodatkowych 20 miejsc wychowania przedszkolnego dla dzieci w wieku 3-4 lat oraz dostosowanie oferty edukacyjnej do zdiagnozowanych potrzeb dzieci i podniesienie jakości pracy przedszkola poprzez zakup wyposażenia i pomocy dydaktycznych. W ramach projektu były prowadzone zajęcia wyrównujące szanse edukacyjne dzieci w zakresie stwierdzonych deficytów.

Wszystko zaczyna się od przedszkola

Realizator: Szkoła Podstawowa Nr 51 im. Ludwika Zamenhofa w Białymstoku/Fundacja Orzeł

Okres realizacji projektu: 01.07.2018 r. 30.06.2019 r.

Źródło finansowania: RPOWP 2014-2020

Wartość projektu: 423 700, 00 PLN

Dofinansowanie: 360 145,00 PLN

Celem projektu był wzrost szans edukacyjnych poprzez stworzenie dodatkowych 40 miejsc wychowania przedszkolnego dla dzieci w wieku 3-4 lat w SP 51 w Białymstoku z oddziałami przedszkolnymi oraz dostosowanie oferty edukacyjnej do zdiagnozowanych potrzeb dzieci i podniesienie jakości pracy przedszkola poprzez zakup wyposażenia i pomocy dydaktycznych.

Wsparcie na starcie – program rozwijający dla przedszkolaków i nauczycieli

Realizator: Przedszkole Samorządowe Nr 2 „Pod Słonkiem” w Białymstoku

Okres realizacji projektu: 01.02.2018 r. 30.11.2019 r.

Źródło finansowania: RPOWP 2014-2020

Wartość projektu: 256 491,00 PLN

Dofinansowanie: 218 014,00 PLN

Projekt miał na celu rozszerzenie oferty edukacyjnej przedszkola poprzez: rozszerzenie oferty edukacyjnej o wprowadzenie dodatkowych zajęć edukacyjnych dla dzieci, takich jak efektywna nauka, matematyka, język angielski, laboratorium. Realizowane zajęcia miały na celu wzmacnianie kompetencji kluczowych u dzieci, wspierając postawy kreatywne, inicjatywne i innowacyjne oraz pracę zespołową. Projekt zakładał również podniesienie wiedzy i kompetencji zawodowych nauczycieli placówki. Wsparcie skierowane jest do dzieci (143 osoby) i nauczycieli (6 osób) placówki.

Małe jest wielkie - wsparcie edukacyjne dzieci i nauczycieli Przedszkola Samorządowego Nr 49 im. Jana Brzechwy w Białymstoku

Realizator: Przedszkole Samorządowe Nr 49 im. Jana Brzechwy w Białymstoku

Okres realizacji projektu: 01.02.2018 r. 30.11.2019 r.

Źródło finansowania: RPOWP 2014-2020

Wartość projektu: 151 243,12 PLN

Dofinansowanie: 128 545,62 PLN

Projekt miał na celu wzmocnienie oferty edukacyjnej przedszkola poprzez podniesienie wiedzy i kompetencji zawodowych nauczycielek oraz jakości edukacji przedszkolnej, a także wprowadzenie dodatkowych zajęć edukacyjnych dla dzieci, takich jak efektywna nauka, matematyka, język angielski, laboratorium – dążących do wzmacniania kompetencji kluczowych u dzieci, kompetencje społeczne, wspierające postawy kreatywne, inicjatywne i innowacyjne oraz prace zespołową. Projekt skierowany był do 145 podopiecznych placówki i 12 nauczycielek.

Kreatywne dziecko inwestycją w przyszłość

Realizator: Przedszkole Samorządowe Nr 41 Integracyjne w Białymstoku

Okres realizacji projektu: 01.03.2018 r. 31.01.2019 r.

Źródło finansowania: RPOWP 2014-2020

Wartość projektu: 186 050,55 PLN

Dofinansowanie: 157 612,47 PLN

Celem głównym projektu była poprawa poziomu funkcjonowania intelektualnego, ruchowego i psychospołecznego, rozwój kompetencji matematyczno-przyrodniczych i informatycznych oraz postaw/umiejętności: kreatywności, inicjatywności i pracy zespołowej wśród 55 dzieci-podopiecznych placówki, a także wzrost kompetencji zawodowych w zakresie pracy z dziećmi w wieku przedszkolnym z niepełnosprawnościami poprzez udział w szkoleniach 4 nauczycieli placówki.

Kraina nauki – krainą uśmiechu. Wsparcie edukacyjne dzieci i nauczycieli Przedszkola Samorządowego Nr 25 Kraina Uśmiechu w Białymstoku

Realizator: Przedszkole Samorządowe Nr 25 „Kraina Uśmiechu” w Białymstoku

Okres realizacji projektu: 05.02.2018 r. 30.04.2019 r.

Źródło finansowania: RPOWP 2014-2020

Wartość projektu: 159 931,50 PLN

Dofinansowanie: 135 934,70 PLN

Projekt skierowany był do dzieci (170 osób) i nauczycielek (16 osób) placówki. Projekt miał na celu rozszerzenie oferty edukacyjnej przedszkola poprzez podniesienie wiedzy i kompetencji kadry pedagogicznej oraz realizację dodatkowych zajęć edukacyjnych.

Przedszkolaki odkrywają świat

Realizator: Przedszkole Samorządowe Nr 4 w Białymstoku / Przedszkole Samorządowe Nr 64 „Akademia Jasia i Małgosi” w Białymstoku / Przedszkole Samorządowe Nr 68 im. Janusza Korczaka w Białymstoku

Okres realizacji projektu: 01.01.2018 r. 31.12.2019 r.

Źródło finansowania: RPOWP 2014-2020

Wartość projektu: 1 716 453,60 PLN

Dofinansowanie: 1 384 905,60 PLN

Celem projektu było rozwijanie kompetencji kluczowych oraz kształtowanie postaw/umiejętności (kreatywności, innowacyjności oraz pracy zespołowej) niezbędnych do prawidłowego funkcjonowania w różnych rolach społecznych i zawodowych u 795 dzieci uczęszczających do Przedszkoli Samorządowych Miasta Białystok nr 4, 64 i 68. W ramach projektu nastąpiło podwyższenie kompetencji zawodowych 59 nauczycieli trzech placówek przedszkolnych oraz udzielono wsparcia dla 120 rodziców dzieci uczęszczających do ww. przedszkoli.

Przyjazna nauka - wsparcie edukacyjne dzieci i nauczycieli Przedszkola Samorządowego Nr 51 Przyjazne w Białymstoku

Realizator: Przedszkole Samorządowe Nr 51 „Przyjazne” w Białymstoku

Okres realizacji projektu: 01.02.2018 r. 30.11.2019 r.

Źródło finansowania: RPOWP 2014-2020

Wartość projektu: 217 556,75 PLN

Dofinansowanie: 184 906,35 PLN

Projekt miał na celu wzmocnienie oferty edukacyjnej przedszkola poprzez podniesienie wiedzy i kompetencji zawodowych nauczycielek oraz jakości edukacji przedszkolnej, a także wprowadzenie dodatkowych zajęć edukacyjnych dla dzieci, takich jak efektywna nauka, matematyka, język angielski, laboratorium – dążących do wzmacniania kompetencji kluczowych u dzieci, kompetencje społeczne, wspierające postawy kreatywne, inicjatywne i innowacyjne oraz prace zespołową. Projekt skierowany był do 125 podopiecznych placówki i 9 nauczycielek.

Wszystko zaczyna się w przedszkolu

Realizator: Przedszkole Samorządowe Nr 4 w Białymstoku/ Przedszkole Samorządowe Nr 64 „Akademia Jasia i Małgosi” w Białymstoku

Okres realizacji projektu: 01.09.2017 r. 31.07.2019 r. (umowę podpisano 04.07.2018 r.)

Źródło finansowania: RPOWP 2014-2020

Wartość projektu: 2 656 281,50 PLN

Dofinansowanie: 2 257 723,50 PLN

Celem projektu był wzrost dostępu do edukacji przedszkolnej dla 124 dzieci w wieku 3-4 lata poprzez utworzenie nowych miejsc w dwóch placówkach przedszkolnych Miasta Białystok. Działania projektowe, poprzez realizację zajęć dodatkowych, zniwelowały deficyty rozwojowe dzieci, a także udoskonaliły umiejętności 45 nauczycieli w pracy z dziećmi o specjalnych potrzebach edukacyjnych oraz wzmocniły kompetencje wychowawcze u 100 rodziców.

Wspierające przedszkole – lepszy start w szkole

Realizator: Zespół Szkolno-Przedszkolny Nr 1 w Białymstoku

Okres realizacji projektu: 01.04.2017 r. 31.03.2019 r. (umowę podpisano 30.01.2018 r.)

Źródło finansowania: RPOWP 2014-2020

Wartość projektu: 587 096,25 PLN

Dofinansowanie: 492 198,25 PLN

Celem projektu było zwiększenie upowszechnienia wychowania przedszkolnego wśród dzieci 3-4 letnich oraz podniesienie jakości edukacji w PS 83 poprzez realizację kompleksowego programu rozwojowego skierowanego do 125 dzieci oraz 10 nauczycielek placówki. Głównymi formami wsparcia było utworzenie nowych miejsc wychowania przedszkolnego dla 25 dzieci, dodatkowe zajęcia wyrównujące szanse edukacyjne dzieci w zakresie stwierdzonych deficytów oraz podniesienie kwalifikacji i kompetencji 10 nauczycieli placówki.

W krainie zmysłów

Realizator: Przedszkole samorządowe Nr 26 Integracyjne im. Joanny Strzałkowskiej Kuczyńskiej w Białymstoku/ Stowarzyszenie „My dla innych”

Okres realizacji projektu: 01.09.2017 r. 30.06.2019 r. (umowę podpisano 29.01.2018 r.)

Źródło finansowania: RPOWP 2014-2020

Wartość projektu: 335 594,66 PLN

Dofinansowanie: 282 212,73 PLN

Celem projektu jest podniesienie jakości edukacji w placówce poprzez realizację kompleksowego programu rozwojowego skierowanego do 120 podopiecznych placówki i 30 nauczycieli i nauczycielek przedszkola.

Przedszkolaki w ciekawym świecie nauki i zabawy

Realizator: Przedszkole samorządowe Nr 78 w Białymstoku

Okres realizacji projektu: 01.10.2017 r. 31.01.2019 r. (umowę podpisano 26.01.2018 r.)

Źródło finansowania: RPOWP 2014-2020

Wartość projektu: 148 724,85 PLN

Dofinansowanie: 126 416,12 PLN

Celem głównym projektu było zwiększenie możliwości rozwoju w zakresie nauk matematyczno-przyrodniczych, informatycznych, kompetencji społecznych oraz postaw: kreatywności, inicjatywności i pracy w zespole wśród 98 dzieci w wieku przedszkolnym, a także rozwój kompetencji zawodowych 17 nauczycieli placówki, w zakresie rozwijania umiejętności uczenia się dzieci w wieku przedszkolnym.

Planeta Marzeń

Realizator: Przedszkole Samorządowe Nr 32 z Oddziałami Integracyjnymi „Bajkowe Miasteczko” w Białymstoku

Okres realizacji projektu: 01.08.2019 r. – 30.06.2020 r.

Źródło finansowania: RPOWP 2014-2020

Wartość projektu: 270 833,25 PLN

Dofinansowanie: 229 912,25 PLN

Celem głównym projektu jest dostosowanie istniejącego miejsca wychowania przedszkolnego do potrzeb dzieci niepełnosprawnych oraz rozszerzenie oferty placówki o dodatkowe zajęcia wyrównujące szanse edukacyjne dzieci w zakresie stwierdzonych deficytów oraz rozwijające kompetencje kluczowe w zakresie nabycia umiejętności uczenia się. W ramach projektu w przedszkolu powstanie Sala Doświadczania Świata, w której realizowane będą zajęcia indywidualne i grupowe. Projekt skierowany jest do 24 podopiecznych placówki i 12 nauczycieli-specjalistów.

Mali Aktywni

Realizator: Przedszkole Samorządowe Nr 35 „Wesołe” w Białymstoku/Fundacja „Orzeł”

Okres realizacji projektu: 01.08.2019 r. – 31.07.2020 r.

Źródło finansowania: RPOWP 2014-2020

Wartość projektu: 295 017,42 PLN

Dofinansowanie: 249 315,42 PLN

Celem projektu jest wzrost szans edukacyjnych poprzez rozszerzenie oferty przedszkola o dodatkowe zajęcia wyrównujące szanse edukacyjne 70 dzieci w zakresie stwierdzonych deficytów, a także doskonalenie umiejętności, kompetencji i kwalifikacji 13 nauczycieli oraz dostosowanie istniejących miejsc wychowania przedszkolnego do potrzeb dzieci z niepełnosprawnościami.

Do przedszkola idzie maluch

Realizator: Zespół Szkolno-Przedszkolny Nr 4 w Białymstoku/Fundacja „Orzeł”

Okres realizacji projektu: 01.08.2019 r. – 31.07.2020 r.

Źródło finansowania: RPOWP 2014-2020

Wartość projektu: 348 800,00 PLN

Dofinansowanie: 296 400,00 PLN

Celem projektu jest zwiększenie szans edukacyjnych, poprzez stworzenie dodatkowych miejsc wychowania przedszkolnego dla 20 dzieci w wieku przedszkolnym oraz dostosowanie oferty edukacyjnej placówki do zdiagnozowanych potrzeb wychowanków. Zaplanowano zadania dotyczące szkoleń w zakresie podniesienia kompetencji nauczycieli, a tym samym podniesienie jakości pracy przedszkola oraz wyposażenie w niezbędne materiały i pomoce dydaktyczne.

Najlepsze dla najmłodszego

Realizator: Przedszkole Samorządowe Nr 58 Integracyjne im. Jana Wilkowskiego w Białymstoku /Fundacja Dialog

Okres realizacji projektu: 01.01.2019 r. – 30.06.2020 r.

Źródło finansowania: RPOWP 2014-2020

Wartość projektu: 409 365,75 PLN

Dofinansowanie: 342 800,75 PLN

Celem projektu jest zapewnienie równego dostępu do wysokiej jakości edukacji przedszkolnej, podniesienie jakości edukacji w Przedszkolu Samorządowym Nr 58 poprzez realizację kompleksowego programu rozwojowego skierowanego do 189 dzieci w tym 46 dzieci z niepełnosprawnością oraz 41 nauczycieli. Główne formy wsparcia obejmują: dostosowanie istniejących miejsc wychowania przedszkolnego do potrzeb dzieci z niepełnosprawnościami, realizację dodatkowej oferty edukacyjnej i specjalistycznej umożliwiającej dzieciom z niepełnosprawnościami udział w wychowaniu przedszkolnym poprzez wyrównanie deficytów wynikających z niepełnosprawności, rozszerzenie oferty placówki o dodatkowe zajęcia wyrównujące szanse edukacyjne dzieci w zakresie stwierdzonych deficytów.

Gmina Łapy

Otwarte drzwi – edycja IV

Okres realizacji: 01.08.2018 r. – 30.06.2019 r.

Źródło finansowania: RPOWP 2014-2020 EFS, Oś Priorytetowa IX. Rozwój lokalny, Działanie 9.1 Rewitalizacja społeczna i kształtowanie kapitału społecznego – Stowarzyszenie N.A.R.E.W.

Wartość projektu: 131 436,25 PLN

Dofinansowanie: 119 996,25 PLN

Celem projektu było podniesienie jakości edukacji przedszkolnej na terenie Gminy Łapy poprzez rozszerzenie oferty przedszkolnej w 6 ośrodkach wychowania przedszkolnego (Przedszkole nr 1 w Łapach, Przedszkole nr 2 w Łapach, Szkoła Podstawowa im. Jana III Sobieskiego w Płonce Kościelnej, Szkoła Podstawowa nr 3 im. M. Konopnickiej w Łapach, Szkoła Podstawowa im. H. Kołłątaja w Uhowie, Szkoła Podstawowa w Łupiance Starej) dla 250 dzieci oraz wzrost kompetencji 15 nauczycieli przedszkolnych wychowania przedszkolnego poprzez realizację kursu z zakresu doskonalenia umiejętności i kompetencji nauczycieli w kontekście rozwijania i kształtowania kompetencji kluczowych, w tym z wykorzystania technologii informacyjnych. Zajęcia dotyczyły: przedsiębiorczości, matematyki, zajęć eksperymentalno-badawczych oraz zajęć z języka angielskiego z wykorzystaniem technologii informacyjnych.

Gmina Supraśl

Uruchomienie filii Przedszkola Samorządowego w Sobolewie

Okres realizacji: 2019 r. - 2020 r.

Źródło finansowania: środki własne

Wartość inwestycji: 1 300 000 PLN

W 2019 roku Gmina Supraśl ze środków własnych rozpoczęła prace nad przystosowaniem własnego budynku w Sobolewie do uruchomienia w nim filii przedszkola samorządowego w Sobolewie. W pełni wyposażony budynek zostanie przystosowany do przyjęcia w 2020 roku 2 grup tj. łącznie 50 przedszkolaków.

Stworzenie żłobka samorządowego

Okres realizacji: 2019 r. - 2020 r.

Źródło finansowania: Resortowy program rozwoju instytucji opieki nad dzieckiem w wieku do lat 3 „MALUCH+” 2019

Wartość projektu: 1 300 000 PLN

Dofinansowanie: 607 000,00 PLN

W 2019 roku ze środków Resortowego programu rozwoju instytucji opieki nad dziećmi w wieku do lat 3 „MALUCH+” 2019 stworzono w Supraślu żłobek samorządowy dla 22 dzieci. Żłobek zostanie uruchomiony w lutym 2020 roku. Wartość inwestycji to 765 tys. PLN z czego dofinansowanie z Programu „Maluch +” to 607 tys. PLN.

Gmina Choroszcz

Dofinansowanie z środków rezerwy celowej na funkcjonowanie Żłobka

Okres realizacji: 2019 r.

Źródło finansowania: Resortowy program rozwoju instytucji opieki nad dzieckiem w wieku do lat 3 „MALUCH+” 2019

Dofinansowanie: 27 000 PLN

W ramach Programu „Maluch +” pozyskano dofinansowanie na bieżące funkcjonowanie żłobka.

Gmina Turośl Kościelna

Poznaję siebie, myślę i działam II

Okres realizacji: 2019 r.

Źródło finansowania: RPOWP 2014-2020 - EFS

Wartość projektu: 390 054,00 PLN

Dofinansowanie: 331 545,90 PLN

Projekt „Poznaję siebie, myślę i działam II” był realizowany przez Gminę Turośń Kościelna przy udziale Przedszkola Samorządowego w Turośni Kościelnej w ramach Regionalnego Programu Operacyjnego Województwa Podlaskiego. Głównym celem projektu było wyrównanie szans edukacyjnych dzieci 3-6 letnich poprzez wzrost, jakości edukacji przedszkolnej na terenie Gminy Turośń Kościelna poprzez rozszerzenie oferty o dodatkowe zajęcia wyrównujące szanse edukacyjne:

- prozdrowotne „W zdrowym ciele zdrowy duch”,
- muzyczne „Batimuzykowanie, na co dzień”,
- teatralne „W tajemniczym świecie teatru”,
- terapeutyczne „Ruszamy się razem”,
- zajęcia logopedyczne.

Elementem realizacji projektu było stworzenie 10 dodatkowych miejsc w przedszkolu, a także podniesienie umiejętności, kompetencji i kwalifikacji nauczycieli (skierowanie 3 wychowawców na studia podyplomowe). W ramach projektu zostały również zatrudnione dwie nauczycielki wychowania przedszkolnego oraz pomoc nauczyciela.

W ramach projektu, podczas wakacji w lipcu 2019 roku w Przedszkolu Samorządowym w Turośni Kościelnej, odbył się remont. Wyremontowane zostały trzy sale, pokój logopedy oraz łazienki. W łazienkach wymienione zostały wszystkie posadzki, glazura oraz instalacje sanitarne. Wstawiony został również brodzik.

❖ DZIAŁANIE 2.5. ROZWÓJ KSZTAŁCENIA OGÓLNEGO DZIECI I MŁODZIEŻY

❖ PODDZIAŁANIE 2.5.1 PODNIESIENIE JAKOŚCI KSZTAŁCENIA OGÓLNEGO DZIECI I MŁODZIEŻY

❖ PODDZIAŁANIE 2.5.2. ROZWÓJ INFRASTRUKTURY INSTYTUCJI POPULARYZUJĄCYCH NAUKĘ I INNOWACJĘ

1. Projekty finansowane w ramach ZIT z RPOWP 2014-2020

Miasto Białystok

Laboratorium Młodego Mistrza i Odkrywczy w Białymstoku

Okres realizacji projektu: 05.10.2016 r. - 31.01.2020 r.

Wartość projektu 25 399 228,88 PLN

Dofinansowanie: 17 444 844,44 PLN

W ramach projektu zaplanowano utworzenie centrum nauki pn.: „Epi-Centrum Nauki”, które będzie stanowić wyjątkowe miejsce spotkań dzieci, młodzieży i dorosłych, inspirujące do odkrywania i zrozumienia świata poprzez samodzielne eksperymentowanie. W centrum nauki prowadzona będzie szeroka działalność w obszarze edukacji i kultury.

Głównym celem projektu jest wspieranie rozwoju gospodarski opartej na wiedzy na obszarze Białostockiego Obszaru Funkcjonalnego poprzez utworzenie w Białymstoku w 2020 roku

ośrodka popularyzującego naukę i innowacje, umożliwiającego rozwój myśli technicznej oraz świadczenie usług dydaktycznych wykorzystujących nowoczesne technologie – „Epi-Centrum Nauki”. Cele szczegółowe projektu to podniesienie atrakcyjności i elastyczności kształcenia z naciskiem na kształcenie praktyczne poprzez oferowanie innowacyjnych form edukacyjnych w ramach stworzonej infrastruktury, kształtowanie kompetencji kluczowych wśród dzieci, młodzieży i dorosłych oraz budowanie zainteresowania naukami ścisłymi i przyrodniczymi, a tym samym popularyzację politechnicznych i przyrodniczych kierunków kształcenia, wzbogaconych wiedzą informatyczno-językową.

2. Projekty finansowane spoza ZIT

Miasto Białystok

Odkrywamy talenty

Realizator: Szkoła Podstawowa Nr 11 z Oddziałami Integracyjnymi im. Kornela Makuszyńskiego w Białymstoku

Okres realizacji: 01.07.2017 r. - 30.06.2019 r.

Źródło finansowania: RPOWP 2014-2020

Wartość projektu: 613 509,75 PLN

Dofinansowanie: 582 789,75 PLN

Celem głównym projektu było podwyższenie wiedzy i umiejętności w zakresie kompetencji kluczowych 180 uczniów, w tym 82 dziewcząt i 98 chłopców uczących się w SP 11 oraz 25 nauczycieli zatrudnionych w placówce do 30.06.2019 roku.

Akademia Pomysłów BUIL-UP

Realizator: Szkoła Podstawowa Nr 12 im. Zygmunta Glogera w Białymstoku

Okres realizacji: 01.03.2017 r. - 28.02.2019 r.

Źródło finansowania: RPOWP 2014-2020

Wartość projektu: 800 681,25 PLN

Dofinansowanie: 760 413,25 PLN

Celem projektu było podniesienie efektywności nauczania oraz rozszerzenie oferty zajęć edukacyjnych w SP nr 12 w Białymstoku poprzez wdrożenie szeregu działań zarówno dla uczniów (152 os.) jak i ich nauczycieli (50 os.) w okresie do 31.12.2019 roku. W ramach projektu zrealizowano następujące zajęcia: Laboratorium odkryć przyrodniczych, Matrix matematyczny, Mały geniusz - grafika komputerowa, Foto – Pstryk - koło fotografów, Magia programowania, Radio - TV i my, Web-designerzy na start, wyjazdy edukacyjne, poradnictwo w zakresie kariery edukacyjnej i zawodowej.

Szkoła nowych możliwości

Realizator: Szkoła Podstawowa Nr 43 im. Simony Kossak w Białymstoku

Okres realizacji: 01.07.2017 r. - 30.06.2019 r.

Źródło finansowania: RPOWP 2014-2020

Wartość projektu: 705 257,02 PLN

Dofinansowanie: 669 981,02 PLN

Cel główny projektu to podwyższenie wiedzy i umiejętności w zakresie kompetencji kluczowych 200 uczniów i uczennic Szkoły Podstawowej Nr 43 w Białymstoku oraz 30 nauczycieli i nauczycielek zatrudnionych w placówce.

Przedmioty przyrodnicze-kluczem do zawodów przyszłości. Wyższa jakość kształcenia przedmiotów chemiczno-biologicznych w I LO w Białymstoku dzięki nauczaniu poprzez eksperyment i współpracy z jednostką naukowo-badawczą

Realizatorzy: I Liceum Ogólnokształcące im. Adama Mickiewicza w Białymstoku/Uniwersytet Medyczny w Białymstoku

Okres realizacji: 01.09.2017 r. - 31.07.2019 r.

Źródło finansowania: RPOWP 2014-2020

Wartość projektu: 388 783,00 PLN

Dofinansowanie: 368 839,60 PLN

Celem głównym projektu był wzrost jakości kształcenia I LO w Białymstoku w obszarze rozwoju kompetencji, umiejętności i zainteresowań 176 uczniów i uczennic klas I-III o profilu przyrodniczym i medycznym w zakresie nauk przyrodniczych poprzez wdrożenie nauczania chemii i biologii w oparciu o metodę eksperymentu, przeszkolenie kadry nauczycielskiej, rozwój współpracy szkoły ze środowiskiem naukowym w powiązaniu z wymogami lokalnego rynku pracy.

Droga do Podlaskiej Doliny Krzemowej

Realizatorzy: I Liceum Ogólnokształcące im. Adama Mickiewicza w Białymstoku/Fundacja Rozwoju Demokracji Lokalnej

Okres realizacji: 01.08.2017 r. - 31.07.2019 r.

Źródło finansowania: RPOWP 2014-2020

Wartość projektu: 931 492,50 PLN

Dofinansowanie: 884 917,50 PLN

Głównym celem projektu było podniesienie jakości oferty edukacyjnej w I LO w Białymstoku w zakresie kształcenia ogólnego ukierunkowanego na rozwój kompetencji kluczowych oraz rozwi-

jania indywidualnego podejścia do ucznia. Podejmowane działania ukierunkowane były na rozwój edukacji szkolnej poprzez uatrakcyjnienie i unowocześnienie oferty kształcenia. Wsparciem zostało objętych 240 uczniów i uczennic oraz 65 nauczycieli. Celem projektu było wzmocnienie atrakcyjności i podniesienie oferty edukacyjnej placówki poprzez wprowadzenie dodatkowych zajęć ukierunkowanych na rozwijanie kompetencji kluczowych pożądanym na rynku pracy oraz kształtowania postaw (kreatywności, innowacyjności oraz pracy zespołowej) wśród 240 uczniów placówki. W ramach projektu prowadzone też były działania z zakresu doradztwa edukacyjno-zawodowego dla wszystkich uczniów objętych projektem. W ramach wsparcia przewidziano też zajęcia wspierające postawę przedsiębiorczą, kreatywną, inicjatywną i innowacyjną u uczniów I LO w Białymstoku.

Kompetentny nauczyciel i kreatywny uczeń kluczem do sukcesu

Realizator: Miejski Ośrodek Doradztwa Metodycznego w Białymstoku

Okres realizacji: 01.03.2017 r. - 28.02.2019 r.

Źródło finansowania: RPOWP 2014-2020

Wartość projektu: 1 717 620,00 PLN

Dofinansowanie: 1 630 990,00 PLN

Projekt polegał na uzupełnieniu kompetencji kadry pedagogicznej na rzecz poprawy jakości kształcenia ogólnego w 10 zdiagnozowanych szkołach, a następnie wyposażeniu uczniów w kompetencje kluczowe niezbędne na rynku pracy, które stanowią fundament dla dalszego ich rozwoju. Zorganizowano szkolenia przygotowawcze, w tym również szkolenia kadry pedagogicznej do pracy z uczniem ze specjalnymi potrzebami edukacyjnymi, w tym uczniów z niepełnosprawnościami i uczniów zdolnych. Beneficjenci to 460 nauczycieli zatrudnionych w placówkach oświatowych powiatu białostockiego i 800 uczniów z tych szkół.

Chcę być mnie zrozumiał

Realizator: Specjalny Ośrodek Szkolno-Wychowawczy im. Waldemara Kikolskiego w Białymstoku

Okres realizacji projektu: 01.08.2018 r. 31.07.2020 r.

Źródło finansowania: RPOWP 2014-2020

Wartość projektu: 881 810,00 PLN

Dofinansowanie: 837 584,00 PLN

Celem projektu jest udoskonalenie jakości kształcenia, kształtowanie postaw sprzyjających komunikacji, nabycie kluczowych kompetencji i umiejętności niezbędnych do prawidłowego funkcjonowania w rolach społecznych i zawodowych 62 uczniów ze specjalnymi potrzebami (z niepełnosprawnością) oraz podwyższenie kompetencji zawodowych 55 nauczycieli pla-

cówki. W ramach projektu będą realizowane: zajęcia terapeutyczne, warsztaty, porady i konsultacje zawodowe, szkolenia dla nauczycieli, wyposażenie szkoły w pomoce dydaktyczne, narzędzia TIK i specjalistyczny sprzęt do wspomagania rozwoju i prowadzenia terapii.

Kształując pozytywną przestrzeń w ZSP 4 w Białymstoku

Realizator: Zespół Szkolno-Przedszkolny Nr 4 w Białymstoku

Okres realizacji projektu: 01.09.2018 r. 30.07.2019 r.

Źródło finansowania: RPOWP 2014-2020

Wartość projektu: 250 940,48 PLN

Dofinansowanie: 231 426,72 PLN

Celem projektu był rozwój kompetencji matematyczno-przyrodniczych, technicznych społecznych, posługiwania się językiem angielskim oraz rozwój pracy zespołowej 120 uczniów/uczennic, a także doskonalenie kompetencji zawodowych w zakresie pracy z uczniem o specjalnych potrzebach edukacyjnych przez 2 nauczycieli placówki. W ramach zadań projektowych zostały wyposażone pracownie, odbyły się szkolenia dla nauczycieli oraz zajęcia: dydaktyczno-wyrównawcze, przygotowujące do egzaminu gimnazjalnego, koła zainteresowań, zajęcia logopedyczne oraz wyjazdy edukacyjne.

Przewodnik, tropiciel, odkrywca-meandry wiedzy

Realizator: Zespół Szkolno-Przedszkolny Nr 1/Szkoła Podstawowa Nr 16 w Białymstoku

Okres realizacji projektu: 01.09.2018 r. 31.07.2020 r.

Źródło finansowania: RPOWP 2014-2020

Wartość projektu: 539 449,31 PLN

Dofinansowanie: 476 823,76 PLN

Projekt ma na celu wyrównanie szans edukacyjnych uczniów i uczennic placówki ze specjalnymi potrzebami edukacyjnymi oraz podniesienie kompetencji nauczycieli pracujących w szkole w zakresie pedagogiki specjalnej. Szkoła zostanie wyposażona w pomoce dydaktyczne oraz specjalistyczny sprzęt do rozpoznawania potrzeb rozwojowych, edukacyjnych i możliwości psychofizycznych oraz wspomagania rozwoju i prowadzenia terapii uczniów ze specjalnymi potrzebami edukacyjnymi. W ramach projektu realizowane będą zajęcia skierowane do uczniów rozwijające uzdolnienia, zajęcia dydaktyczno-wyrównawcze oraz specjalistyczne.

Gmina Turoń Kościelna

The sky is the limit

Okres realizacji: 01.09.2019 r. – 30.06.2020 r.

Źródło finansowania: RPOWP 2014-2020 - EFS

Wartość projektu: 126 326,75 PLN

Dofinansowanie: 113 690,75 PLN

Beneficjentem projektu pn. „The sky is the limit” jest Gmina Turośl Kościelna, zaś realizatorami jest Szkoła Podstawowa w Tołczach oraz Szkoła Podstawowa w Turośni Dolnej. Celem projektu jest wyrównanie szans edukacyjnych 37 uczniów (16K) SP w Turośni Dolnej oraz 65 uczniów (36K) SP w Tołczach poprzez wzrost jakości edukacji szkolnej na terenie Gminy Turośl Kościelna przejawiającej się przez budowę postaw kreatywnych, podniesienie kompetencji kluczowych, zapewnienie indywidualizacji wsparcia zgodnie z potrzebami rozwojowymi i edukacyjnymi oraz aktualizację i podniesienie kompetencji 14 nauczycielek SP w Turośni Dolnej w zakresie wykorzystania TIK do końca VI.2020 r. W ramach projektu realizowane są w obu placówkach zajęcia dodatkowe, w tym:

- koło matematyczne,
- dodatkowe zajęcia z języka angielskiego,
- zajęcia kreatywne,
- zajęcia logopedyczne,
- zajęcia dla dzieci autystycznych,
- zajęcia z językiem polskim.

Ponadto w ramach projektu zostało przeprowadzone szkolenie z wykorzystania TIK w edukacji szkolnej oraz cyberbezpieczeństwa, skierowane do 14 nauczycieli – 7 nauczycieli ze Szkoły Podstawowej w Tołczach oraz 7 nauczycieli ze Szkoły Podstawowej w Turośni Dolnej.

CEL 3. DOSTĘPNOŚĆ DO KULTURY

❖ DZIAŁANIE 3.1. ADAPTACJA OBIEKTÓW HISTORYCZNYCH NA DZIAŁALNOŚĆ KULTURALNĄ

Gmina Łapy

Kompleksowa rewitalizacja centrum Łap poprzez budowę budynku na cele kulturalno-edukacyjne przy ulicy Głównej 8 oraz przebudowę Placu Niepodległości w Łapach

Okres realizacji: 08.02.2018 r. – 30.11.2020 r.

Źródło finansowania: RPOWP 2014-2020 - EFRR

Wartość projektu: 12 517 172,30 PLN

Dofinansowanie: 8 040 290,26 PLN

Celem operacji jest poprawa jakości życia mieszkańców obszaru rewitalizacji w gminie Łapy. Działania objęte projektem umożliwią ograniczenie problemów społecznych, wzrost atrakcyjności gospodarczej tego obszaru, racjonalne i estetyczne zagospodarowanie przestrzeni

oraz nadanie jej nowych funkcji społecznych, kulturalnych i gospodarczych, rozwój infrastruktury edukacyjnej i kulturalnej, jak również poprawę jakości środowiska.

Rewitalizacja centrum Łap poprzez zagospodarowanie terenu na potrzeby Domu Kultury i biblioteki Publicznej

Okres realizacji: 14.06.2019 r. – 30.11.2020 r.

Źródło finansowania: RPOWP 2014-2020 - EFRR

Wartość projektu: 2 500 216,00 PLN

Dofinansowanie: 1 870 909,45 PLN

Celem operacji jest rewitalizacja fizyczna, gospodarcza i społeczna zmarginalizowanego obszaru Gminy Łapy poprzez zagospodarowanie działek wokół Domu Kultury i Biblioteki w Łapach. W ramach projektu zostaną wybudowane obiekty małej infrastruktury, w tym tężnia solankowa, wiata na rowery, ekran akustyczny z tui, punkt informacyjny, podwójny stół betonowy do gry w szachy i chińczyka, pojedyncze i podwójne ławeczki, kosze na śmieci, dwie drewniane wiaty do zajęć warsztatowych oraz nastąpi utwardzenie terenu i jego zagospodarowanie (dotychczasowe oświetlenie zostanie zastąpione nowymi lampami parkowymi, zostaną zasadzone drzewa i zieleń ozdobna, a teren zostanie objęty monitoringiem).

Gmina Supraśl

Budowy Biblioteki w Supraślu

Okres realizacji: 2019 - 2020 r.

Źródło finansowania: środki własne oraz Narodowy Program Rozwoju Czytelnictwa

Wartość projektu: 4 300 000,00 PLN

Dofinansowanie: 2 000 000,00 PLN

Gmina Supraśl ze środków własnych oraz Narodowego Programu Rozwoju Czytelnictwa realizuje od 2019 roku projekt Ministerstwa Kultury i Dziedzictwa Narodowego budowy Biblioteki w Supraślu. Obiekt powstanie przy Centrum Kultury i Rekreacji w Supraślu, która to instytucja jest beneficjentem projektu. MKiDN przyznało na projekt dwa miliony złotych. Wartość inwestycji, której oddanie do użytku planowane jest na koniec 2020 roku to ponad 4,3 mln PLN. Planowany obiekt będzie prowadził program obsługi w zakresie bibliotekarskim dla dzieci i dorosłych, jak też przechowywania zbiorów regionalnych bogatego Skarbcza Suprańskiego. Aktualnie biblioteka główna mieści się w szkole, jednak ze względu na wzrost liczby uczniów powierzchnia biblioteczna stale się pomniejsza, a stan techniczny pomieszczeń jest zły. Inspiracją architektoniczną dla nowej biblioteki stanowił zabytkowy budynek CKiR. Oba budynki mają być połączone ze sobą poprzez parterowy łącznik. Od strony zaplecza zostanie powiązana wizualnie i funkcjonalnie z dziedzińcem rekreacyjnym stanowiącym poszerzenie programu obiektu w sezonie letnim, m.in. czytelną na trawie. W nowej, dostosowanej do osób niepełnosprawnych bibliotece mają być miejsca na organizację konferencji, szkoleń,

wystaw i innych imprez kulturalnych. Ma być też rozszerzony zakres usług bibliotecznych o nowoczesne usługi multimedialne. Na parterze budynku zlokalizowane będą: oddział dla dzieci, oddział dla dorosłych, sala edukacyjno-warsztatowa, hol (szatnia, poczekalnia, czytelnia gazet) i pomieszczenie do pracy cichej. Na piętrze zlokalizowana będą dwie przestronne sale: "Skarbiec Supraski" - prezentująca cenne supraskie zbiory: starodruki, dokumenty życia społecznego, listy, pamiątki, zdjęcia, mapy itp. oraz sala edukacyjna – do organizacji spotkań autorskich, wystaw, szkoleń, konferencji i spotkań okolicznościowych. W bibliotece przewidziano również pomieszczenie socjalne i pomieszczenie gabinetowe.

CEL 4. AKTYWNA INTEGRACJA SPOŁECZNA

- ❖ **DZIAŁANIE 4.1. WŁĄCZENIE SPOŁECZNE, W TYM WYRÓWNYWANIE SZANS NA RYNKU PRACY**
- ❖ **DZIAŁANIE 4.2. ZWIĘKSZENIE DOSTĘPU DO USŁUG SPOŁECZNYCH**
- ❖ **DZIAŁANIE 4.3. ROZWÓJ INFRASTRUKTURY POPRAWIAJĄCEJ INTEGRACJĘ SPOŁECZNĄ**

1. Projekty finansowane w ramach ZIT z RPOWP 2014-2020

Fundacja Dialog, Stowarzyszenie Pomocy Rodzinie "DROGA", ELEOS Prawosławny Ośrodek Miłosierdzia Diecezji Białostocko-Gdańskiej, CARITAS Archidiecezji Białostockiej, Federacja Organizacji Pozarządowych Miasta Białystok, Polskie Stowarzyszenie Pedagogów i Animatorów Klanza Oddział Białostocki

Obszar realizacji projektu: Miasto Białystok, Gmina Choroszcz, Gmina Dobrzyniewo Duże, Gmina Juchnowiec Kościelny, Gmina Supraśl, Gmina Zabłudów

Razem możemy więcej – lokalny program wsparcia rodzin

Okres realizacji: 01.04.2017 r. – 31.07.2020 r.

Wartość projektu: 3 434 474,22 PLN

Dofinansowanie: 3 232 910,22 PLN

Projekt zakłada wdrożenie na terenie sześciu gmin BOF spójnego, kompleksowego, środowiskowego systemu usług wspierania rodzin przeżywających problemy opiekuńczo-wychowawcze, korzystających z pomocy społecznej. Projekt zakłada organizację na poziomie lokalnym wsparcia dla rodzin poprzez Mobilne Punkty Wsparcia, Akademię dla Rodziców, a także rozwój placówek wsparcia dziennego i rozwój wolontariatu. Grupa docelowa w projekcie to 750 osób z gmin: Juchnowiec Kościelny, Dobrzyniewo Duże, Choroszcz, Supraśl, Białystok, Zabłudów.

Fundacja Dialog

Razem możemy więcej II

Okres realizacji: 01.06.2020 r. – 31.12.2021 r.

Wartość projektu: 1 037 243,75 PLN

Dofinansowanie: 985 198,75 PLN

Projekt obejmuje realizację szeregu kompleksowych działań wspierających rodzinę w wypełnianiu funkcji opiekuńczo-wychowawczej oraz specjalistyczne poradnictwo rodzinne dla rodzin przeżywających trudności w pełnieniu funkcji opiekuńczo-wychowawczej, zapewnienie takiej formy wsparcia jak: konsultacje i poradnictwo specjalistyczne, terapię i mediacje; pomoc prawną; objęcie dzieci i młodzieży opieką i wychowaniem w placówce wsparcia dziennego; organ. dla rodzin grup samopomocowych, mających na celu wymianę ich doświadczeń oraz zapobieganie izolacji (Akademia Rodziców, wyjazd terapeutyczny). Projekt skierowany do 230 osób z rodzin zagrożonych wykluczeniem społecznym (w tym dzieci i młodzież) oraz 30 pracowników i wolontariuszy jednostek wspierających rodziny. W ramach projektu do grudnia 2021 roku w siedmiu gminach BOF (Białystok, Turośń Kościelna, Juchnowiec Kościelny, Zabłudów, Supraśl, Choroszcz, Dobrzyniewo Duże), na terenie których zostały zdefiniowane deficyty w zakresie dostępności do usług społecznych oferowanych w projekcie realizacja długoterminowych oddziaływań o charakterze profilaktyczno-wychowawczym: Akademii Rodziców, turnusu terapeutycznego, mentoringu oraz usług specjalistycznych w ramach Mobilnych Punktów Wsparcia. Projekt obejmuje także wyposażenie w kompetencje kluczowe (w ramach zajęć dodatkowych w placówkach wsparcia dziennego) 130 dzieci i młodzieży zagrożonych wykluczeniem społecznym, w tym w ramach grupy prowadzonej dla młodzieży oraz doradztwo zawodowe; 30 utworzonych miejsc świadczenia usług społecznych i rozszerzona działalność 7 placówek wsparcia dziennego.

Niepubliczny Zakład Opieki Zdrowotnej "Md Care" spółka z ograniczoną odpowiedzialnością

Przepis na samodzielność

Okres realizacji: 01.06.2020 r. – 31.12.2021 r.

Wartość projektu: 1 665 080,40 PLN

Dofinansowanie: 1 575 187,40 PLN

Projekt polegać będzie na świadczeniu kompleksowych usług społecznych umożliwiających pełnoletnim osobom z niepełnosprawnością (OzN) niezależne i samodzielne życie w środowisku lokalnym. Usługa asystencji osobistej dla OzN uzupełniana będzie możliwością korzystania ze sprzętu w nowo powstałej wypożyczalni sprzętu wspomagającego i pielęgnującego. Model działania Asystentów Osobistych OzN oparty będzie o europejskie rozwiązania („ASYSTENT OSOBISTY OSOBY NIEPEŁNOSPRAWNEJ – rozwiązania w wybranych państwach europejskich” publikacja Ministerstwa Pracy i Polityki Społecznej – Pełnomocnik Rządu ds. Osób Niepełnosprawnych - niepelnosprawni.gov.pl) oraz o „Ogólnoeuropejskie Wytyczne .doty-

czące przejścia od opieki instytucjonalnej do opieki świadczonej na poziomie lokalnych społeczności”. Na potrzeby realizacji projektu zostanie przeszkolonych 8 Asystentów Osob. OzN, treści programowe (100 godz.) obejmą całościowo problematykę niepełnosprawnych oraz potrzeby wynikające z poszczególnych dysfunkcji. Szkolenie uwzględniac będzie również zalecenia wynikające z badań Rzecznika Praw Obywatelskich z 2017 roku „Asystent osobisty osoby z niepełnosprawnością-analiza i zalecenia”.

Wsparcie udzielane OzN (ilość godz. zakres, niezbędny sprzęt) opierać się będzie na indywidualnej ocenie potrzeb i okoliczności życia oraz sytuacji materialnej dokonywanej przez Interdyscyplinarny Zespół (psycholog, specjalista ds. rehabilitacji, pracownik socjalny, doradca zawodowy). Do diagnozy potrzeb wykorzystywana będzie Międzynarodowa Klasyfikacja Funkcjonowania, Niepełnosprawności i Zdrowia (ICF), która ma zostać również wprowadzona do polskiego systemu orzekania o niepełnosprawności (www.niepelnosprawni.pl/ledge/x/481144). Usługę asystencji uzupełniać będzie możliwość skorzystania z bezpłatnej wypożyczalni sprzętu.

CARITAS Archidiecezji Białostockiej

Moje miejsce - ARKA - EFRR

Okres realizacji 1 czerwca 2019 r. - 31 marca 2020 r.

Wartość projektu: 3 627 911,46 PLN

Dofinansowanie: 2 710 036,35 PLN

Celem projektu „Moje miejsce - Arka” jest poprawa dostępu do wysokiej jakości usług społecznych jakimi są usługi opiekuńcze dla 8 osób niepełnosprawnych zamieszkujących Białostocki Obszar Funkcjonalny. Cel ten będzie realizowany poprzez między innymi utworzenie 8 mieszkań wspomaganych wraz z niezbędną infrastrukturą i wyposażeniem w Supraślu.

Projekt będzie realizowany w Supraślu jednakże zasięg jego oddziaływania obejmuje wszystkie gminy leżące na terenie Białostockiego Obszaru Funkcjonalnego.

W ramach niniejszego projektu zakłada się powstanie infrastruktury umożliwiającej usamodzielnienie niepełnosprawnych w tym intelektualnie, poprzez rozwijanie umiejętności niezbędnych do samodzielnego funkcjonowania w społeczeństwie. Przedmiotem projektu inwestycyjnego są więc prace budowlane mające na celu adaptację pomieszczeń na 8 mieszkań wspomaganych wraz z częściami wspólnymi i zapleczem dla opiekunów oraz zakup wyposażenia i niezbędnych elementów użytkowych do mieszkań i części wspólnych oraz pomieszczeń opiekunów. Zakłada się następujący zakres prac:

- przebudowy (nieznacznej) wnętrza budynku (zmiana układu funkcjonalnego pomieszczeń),
- przebudowy wewnętrznych instalacji sanitarnych, wentylacji mechanicznej i instalacji elektrycznych, teletechnicznych i przeciwpożarowych,
- zagospodarowania przestrzeni rekreacyjnej na zapleczu budynku.

Moje miejsce – ARKA – EFS

Okres realizacji: 01.01.2020 r. – 31.12.2022 r.

Wartość projektu: 1 106 772,00 PLN

Dofinansowanie: 1 045 172,00 PLN

W ramach realizacji przedmiotowego projektu, w celu osiągnięcia zakładanych efektów Wnioskodawca przewidział do realizacji następujące działania w ramach projektu:

- I. Przygotowanie uczestników projektu do zamieszkania poza domem rodzinnym:
 - a. Grupowe spotkania z psychologiem (3 grupy - mieszkańcy, prawni opiekunowie, opiekunowie) - każde spotkanie 3h;
 - b. Indywidualne spotkania z psychologiem (mieszkańcy - 8 osób, prawni opiekunowie - 8, opiekunowie - 6) - 3h/osoba;
 - c. Opracowanie Indywidualnych Planów Wsparcia dla mieszkańców;
 - d. Organizacja weekendowych spotkań adaptacyjnych (6 spotkań) mających na celu:
 - zapoznanie się z nowymi warunkami zamieszkania (rozkład pomieszczeń, obsługa urządzeń, orientacja w najbliższym terenie)
 - doskonalenie w zakresie samoobsługi (higiena osobista, ubieranie się i rozbieranie się, przygotowania do snu)
 - rozwijanie umiejętności dnia codziennego (zakupy, pomoc w przygotowaniu posiłku, sprzątanie po posiłku, porządki w pokojach oraz innych pomieszczeniach)
 - spędzanie czasu wolnego (rozmowy, planowanie kolejnych aktywności, wspólne muzykowanie i śpiew, wyjścia na spacer i do kościoła).
- II. Zamieszkanie w ARCE:
 - a. Zapewnienie opieki psychologicznej i terapeutycznej dla niepełnosprawnych uczestników projektu;
 - b. Zapewnienie opieki przez 6 opiekunów osób niepełnosprawnych;
 - c. Zapewnienie pomocy psychologicznej opiekunom prawnym;
 - d. Organizacja co miesięcznych spotkań z opiekunami prawnymi (36 spotkań);
 - e. Działania integracyjne – organizacja imprez mających na celu: budowanie i rozwijanie relacji: osoba z niepełnosprawnością intelektualną – osoba sprawna intelektualnie (6 imprez integracyjnych)

2. Projekty finansowane spoza ZIT

Gmina Łapy

Aktywna integracja w Łapach

Okres realizacji: 01.11.2016 r. – 28.02.2019 r.

Źródło finansowania: RPOWP 2014-2020 - EFS

Wartość projektu: 2 232 162,88 PLN

Dofinansowanie: 1 607 843,68 PLN

Głównym celem projektu było zwiększenie poziomu aktywności społeczno-zawodowej 100 osób, w tym 50 kobiet zagrożonych ubóstwem i wykluczeniem społecznym zamieszkujących na terenie miasta i gminy Łapy poprzez uczestnictwo w PAiI, KIS i CIS oraz aktywizacja społeczna ich otoczenia w okresie od 1.11.2016 r. do 28.02.2019 r. Projekt skierowany był do 100 osób trwale oddalonych od rynku pracy, w szczególności osób uzależnionych od korzystania ze świadczeń pomocy społecznej. Celem projektu było zwiększenie aktywności społeczno-zawodowej poprzez uczestnictwo w Programie Aktywizacja i Integracja, a następnie w Klubie Integracji Społecznej lub Centrum Integracji Społecznej.

Aktywny rodzic – szczęśliwe dziecko

Okres realizacji: 01.07.2017 r. – 30.06.2019 r.

Źródło finansowania: RPOWP 2014-2020 - EFS

Wartość projektu: 445 132,50 PLN

Dofinansowanie: 360 610,05 PLN

Celem głównym projektu było zwiększenie aktywności zawodowej i zatrudnieniowej wśród 40 osób, sprawujących opiekę nad dziećmi do lat 3 zamieszkujących Gminę Łapy poprzez utworzenie dodatkowych 20 miejsc opieki w Żłobku w Łapach, w okresie 01.07.2017 r. - 30.06.2019 r. Realizacja powyższego celu pozwoliła stworzyć dogodne warunki do godzenia życia zawodowego i rodzinnego. Utworzone dodatkowe miejsca opieki w żłobku wspierają rodziców/opiekunów w powrocie lub znalezieniu pracy oraz opiece i wychowaniu dzieci.

Gmina Wasilków

Rewitalizacja Boiska Wielofunkcyjnego w Wasilkowie

Okres realizacji, 10.2018 r. – 09.2019 r.

Źródło finansowania: RPOWP 2014-2020 - EFRR + Budżet Państwa

Wartość projektu: 1 138 900 PLN

Dofinansowanie: 518 768,93 PLN – EFRR, 113 889,99 PLN – Budżet Państwa

Przedmiotem inwestycji była przebudowa boiska wielofunkcyjnego przy Szkole Podstawowej nr 1 im. ks. Wacława Rabczyńskiego w Wasilkowie (przed reformą edukacji: Gimnazjum ks. Wacława Rabczyńskiego w Wasilkowie) przy ul. Mickiewicza 2 na części działek 2564/2 i 2543 (ul. Białostocka) wraz z doziemną instalacją oświetleniową terenu, odwodnieniem boiska i przyłączem kanalizacji deszczowej. Projekt był odpowiedzią na zdiagnozowane problemy w sferze społecznej, środowiskowej, gospodarczej, przestrzenno-funkcjonalnej i technicznej scharakteryzowane w ramach diagnozy obszaru zdegradowanego i rewitalizowanego. Przedsięwzięcie wpisało się w ramy tzw. małej rewitalizacji, dzięki której poprawi się jakość życia mieszkańców poprzez lepszą organizację przestrzeni publicznej na cele spo-

łeczne, kulturalne i sportowo-rekreacyjne. Rewitalizacja boiska wielofunkcyjnego na cele społeczności nie tylko w znaczący sposób podniosła bezpieczeństwo całego terenu, ale również przyczyniła się do poprawy ogólnej estetyki obszaru i udostępnienia terenu użyteczności publicznej dla mieszkańców miasta i gminy Wasilków. Działania inwestycyjne w tym zakresie podniosły atrakcyjność turystyczną obszaru, ale przede wszystkim służyły mieszkańcom.

Budowa dwóch Otwartych Stref Aktywności Lokalnych

Okres realizacji, 05.2018 r. – 12.2019 r.

Źródło finansowania: Budżet Państwa w ramach FRK

Wartość projektu: 1 01 805,90 PLN

Dofinansowanie: 99 900 PLN

W ramach Budowy Otwartych Stref Aktywności w Wasilkowie zamontowano urządzenia strefy fitness, urządzenia sprawnościowe na placu zabaw wraz z jego ogrodzeniem, stolik do gry w chińczyka oraz wykonano bezpieczną nawierzchnię trawiastą i piaszczystą. Zakres inwestycji obejmował także utworzenie rabatek wraz z nasadzeniem trawy ozdobnej oraz montaż małej architektury (ławeczki, kosz na odpady, tablica informacyjna zawierająca regulamin otwartej strefy aktywności). Zadanie inwestycyjne we wsi Sochonie polegało na utworzeniu OTWARTEJ STREFY AKTYWNOŚCI i ogrodzenie całego terenu siatką z dwiema furtkami umożliwiającymi swobodną komunikację. Zamontowano także urządzenia strefy fitness w postaci: biegacz, wioślarz, wahadło+twister, przywodziciel+stepper oraz stoły do gry w chińczyka i szachy na powierzchni trawiastej, natomiast zestaw urządzeń sprawnościowych dla dzieci został usytuowany na powierzchni piaszczystej. W skład zestawu urządzeń dla dzieci wchodzi: zestaw sprawnościowy składający się z sześciu różnych niezależnych urządzeń sprawnościowych typu linarium i ścianka wspinaczkowa, zestaw sprawnościowy z dwiema zjeżdżalniami, sześcioma wieżami czworokątnymi, ślizgiem strażackim, podestami i podejściami oraz zestaw huśtawek wahadłowych z gniazdem bocianim.

Gmina Czarna Białostocka

Rynek miejsce spotkań

Okres realizacji: 11.12.2018 r. – 30.10.2019 r.

Źródło finansowania: RPOWP 2014-2020

Wartość projektu: 1 567 910,93 PLN

Dofinansowanie: 699 860,32 PLN

Głównym celem projektu była poprawa jakości i atrakcyjności przestrzeni publicznej w Czarnej Białostockiej, efektem której będzie aktywizacja społeczna i gospodarcza miasta, która przełoży się na wzrost atrakcyjności wizerunku całego obszaru LGD Puszcza Knyszyńska.

Gmina Choroszcz

Rewitalizacja wraz z przebudową i wykonaniem utwardzenia terenu Placu Brodowicza w Choroszczy

Okres realizacji: 19.07.2018 r.- 29.11.2019 r.

Źródło finansowania: RPOWP 2014-2020 Oś Priorytetowa VIII. Infrastruktura dla usług użyteczności publicznej, Działanie 8.5 Rewitalizacja

Wartość projektu: 1 850 000,00 PLN

Dofinansowanie: 1 294 999,99 PLN, 185 000,00 PLN – środki krajowe z budżetu państwa

W ramach projektu zmodernizowano plac przed budynkiem Miejsko-Gminnego Centrum Kultury w Choroszczy, co wpłynie na jego funkcjonalność i dostępność dla mieszkańców.

Budowa budynku świetlicy wiejskiej na dz. nr geod. 97/11 w Zaczerlanach, Gmina Choroszcz

Okres realizacji: 06.04.2018 r.- 29.11.2019 r.

Źródło finansowania: Program Rozwoju Obszarów Wiejskich 2014-2020, poddziałanie 19.2 Wsparcie na wdrażanie operacji w ramach strategii rozwoju lokalnego kierowanego przez społeczność

Wartość projektu: 993 324,14 PLN

Dofinansowanie: 286 032,00 PLN

W ramach projektu powstała świetlica wiejska w Zaczerlanach - budynek parterowy bez podpiwniczenia. Obiekt posiada: wiatrołap, salę świetlicy, wc damski, wc męski, hol, korytarz, magazyn, szatnię obsługi z wc, umywalnię, natrysk, kuchnię, zmywalnię, rozdzielnię kelnerską, pomieszczenie dostaw oraz magazyn brudnych pojemników.

Budowa placu zabaw, siłowni plenerowej wraz ze strefą relaksu na działce nr geod. 1201/7 przy ul. Traugutta w Choroszczy

Okres realizacji: 29.08.2019 r.- 27.09.2019 r.

Źródło finansowania: Program Rozwoju Małej Infrastruktury Sportowo-Rekreacyjnej o Charakterze Wielopokoleniowym – Otwarte Strefy Aktywności (OSA)

Wartość projektu: 98 400,00 PLN

Dofinansowanie: 49 200,00 PLN

W ramach zadania został uporządkowany i wyposażony w nowe urządzenia obecnie niezagospodarowany obszar w centrum miasta, co wpłynie na jego funkcjonalność i dostępność dla mieszkańców.

Budowa bulwarów choroszczańskich

Okres realizacji: 13.12.2019 r.- 25.11.2020 r.

Źródło finansowania: RPOWP 2014-2020

Wartość projektu: 2 172 052,00 PLN

Dofinansowanie: 1 520 435,53 PLN

W ramach zadania zostanie uporządkowany i wyposażony w nową nawierzchnię obecnie niezagospodarowany obszar w centrum miasta, powstaną ścieżki, chodniki dla pieszych, ścieżki rowerowe, parkingi. Powstaną elementy i urządzenia rekreacyjno-sportowe: plac zabaw, skatepark z bank rampami oraz bank wallami, funbox z poręczą 3/1, grindbox 2 poziomy, Quarter pipe. Bulwary będą wyposażone także w tężnię solankową. Całość bulwarów zostanie wyposażona w zielone nasadzenia, zostanie oświetlona, a także wyposażona w konieczną infrastrukturę podziemną: instalację kanalizacji deszczowej i wodociągowej.

Gmina Dobrzyniewo Duże

Nowe podejście do transgranicznego systemu zarządzania kryzysowego

Okres realizacji: 01.09.2019 r. - 31.08.2021 r.

Źródło finansowania: Program Współpracy Transgranicznej Polska – Białoruś – Ukraina 2014–2020
Wartość projektu: 448 845,00 EUR

Dofinansowanie: 439 780,49 EUR

Projekt realizuje zadania związane z zarządzaniem kryzysowym w obszarze transgranicznym i zapewnia możliwości i współpracy w celu ratowania życia, ochrony środowiska, ochrony zdrowia i gospodarki. Ogólnym celem projektu jest wzmocnienie zarządzania kryzysowego i ochrony ludności na białoruskim i polskim obszarze przygranicznym. Poprzez zaangażowanie i wprowadzenie wspólnych szkoleń dla strażaków, rozwój strategicznej infrastruktury ratownictwa przeciwpożarowego po obu stronach granicy, wspólne warsztaty, wspólny nowy plan koncepcyjny dla transgranicznego systemu reagowania kryzysowego, ustanowienie transgranicznego partnerstwa Projekt pozwoli na lepsze reagowanie na wspólne wyzwania w zakresie bezpieczeństwa. Beneficjenci Projektu: Gmina Dobrzyniewo Duże (PL) , Obwodowy Grodzieński Wydział Ministerstwa Sytuacji Kryzysowych Republiki Białorusi (BY) i Obwodowy Komitet Wykonawczy (BY) w Grodnie. Działalność ta dotyczy również zakupu specjalistycznego sprzętu w Polsce i na Białorusi: Budowa Remizy Strażackiej w Letnikach Gmina Dobrzyniewo Duże (PL), samochodu strażackiego średniego dla OSP Pogorzałki oraz budowa nowej Strażnicy Strażackiej w miejscowości Sopotskin nad kanałem Augustowskim (BY). Zaplanowano także zakup średniego samochodu strażackiego (Jednostka Ratownictwa Pożarniczego w mieście Sopotskin), łodzi ratowniczej z silnikiem i przyczepą do dostarczenia na miejsce zdarzenia (Jednostka Ratownictwa Pożarniczego w mieście Sopotskin) oraz samochodu specjalnego "SUV" (Jednostka Ratownictwa Pożarniczego w mieście Sopotskin).

Wzmocnienie administracji publicznej i współpracy na rzecz poprawy bezpiecznego środowiska LT-PL

Okres realizacji: 01.04.2019 r. – 31.03.2021 r.

Źródło finansowania: Interreg V-A Lithuania–Poland Cooperation Programme

Wartość projektu: 323 677,50 EUR

Dofinansowanie: 291 309,75 EUR

Ogólnym celem projektu jest wzmocnienie administracji publicznej i zwiększenie współpracy transgranicznej pomiędzy służbami przeciwpożarowymi i ratowniczymi Dobrzyniewa Dużego, Pagegiai i Zabłudowa w celu podniesienia poziomu bezpieczeństwa i bezpiecznego środowiska oraz dostępności wysokiej jakości usług publicznych w regionie przygranicznym.

Wspólnie będą realizowane działania mające na celu usprawnienie administracji publicznej i zwiększenie współpracy transgranicznej pomiędzy służbami ratowniczymi i przeciwpożarowymi uczestniczących beneficjentów. Osiągnięcie ww. celów projektu przyczyni się do poprawy jakości życia mieszkańców poprzez zwiększenie bezpieczeństwa i ochrony środowiska ludzi i mienia na obszarze przygranicznym Polski i Litwy.

Beneficjenci Projektu: gminy Dobrzyniewo Duże (PL), Pagegiai (LT) i Zabłudów (PL).

Gmina Juchnowiec Kościelny

Budowa parku rekreacyjnego w Śródlesiu

Okres realizacji: 27.11.2017 r. – 30.09.2019 r.

Źródło finansowania: PROW 2014-2020

Wartość ogółem: 368 860,11 PLN

Dofinansowanie: 190 817,00 PLN

W ramach planowanej operacji stworzono miejsce aktywnego wypoczynku w miejscowości Śródlesie w celu promocji i rozwijania aktywnego trybu życia społeczności lokalnej. Zrealizowane działania to: wytyczenie ścieżek rekreacyjnych, montaż elementów małej architektury (ławki, kosze na śmieci, stojaki na rowery, drewniany podest, grill wolnostojący, urządzenia placu zabaw i siłowni zewnętrznej), altanę i boisko. Projekt realizowany był w partnerstwie ze Stowarzyszeniem Niezależnych Inicjatyw NASZA NATURA. W ramach współpracy przeprowadzono cykl ekologicznych zajęć edukacyjnych na łonie natury. Czas spotkań to 1,5 h (2 h lekcyjne) w grupach 10 osobowych. Partner projektu nie wnosi finansowego wkładu w realizację niniejszej operacji. Bezpośrednią grupą docelową projektu są: dzieci, młodzież wsi Śródlesie, miłośnicy przyrody oraz inni mieszkańcy okolicznych wsi, a także wszyscy potencjalni goście parku.

Przebudowa budynku świetlicy wiejskiej w Dorożkach

Okres realizacji: 11.05.2018 r. – 30.09.2019 r.

Źródło finansowania: PROW 2014-2020

Wartość ogółem: 375 034,58 PLN

Dofinansowanie: 79 500,00 PLN

W wyniku realizacji operacji osiągnięty zostanie następujący cel: „Zaspokojenie potrzeb kulturalnych i społecznych mieszkańców wsi Dorożki poprzez rozbudowę świetlicy wiejskiej”. Realizacja operacji wpłynie na poprawę jakości i standardu życia lokalnej społeczności. W ramach projektu wykonano ocieplenie budynku świetlicy bezspoinowym systemem ocieplania w celu zmniejszenia strat ciepła. Tak ocieplone budynki charakteryzują się zredukowanym zapotrzebowaniem na zużycie energii, niezbędnej do ogrzania pomieszczeń, poprawionym komfortem cieplnym oraz estetycznym i trwałym wyglądem zewnętrznym budynku. Dodatkowo, docieplenie ścian zmniejsza ilość emitowanego do atmosfery dwutlenku węgla, czyli przyczynia się do poprawy stanu środowiska.

Nowe możliwości lokalnej społeczności w gminie Juchnowiec Kościelny

Okres realizacji: 09.12.2019 r. – 31.12.2020 r.

Źródło finansowania: RPOWP 2014-2020, Oś Priorytetowa VIII: Infrastruktura dla usług użyteczności publicznej, Działanie 8.5 Rewitalizacja

Wartość ogółem: 6 774 692,73 PLN

Dofinansowanie: 5 006 068,81 PLN

Przedmiotem niniejszego projektu są kompleksowe i zintegrowane działania rewitalizacyjne, ukierunkowane na rozwiązywanie zdiagnozowanych problemów społeczno-gospodarczych na obszarach rewitalizowanych Gminy Juchnowiec Kościelny, tj. na obszarach sołectw: Brończany, Hołówki Duże oraz Ignatki-Osiedle. Planowane do realizacji inwestycje infrastrukturalne wynikają z zatwierdzonego uchwałą Zarządu Województwa Podlaskiego, Lokalnego Programu Rewitalizacji Gminy Juchnowiec Kościelny do roku 2023 i dotyczą:

1. Przebudowy i zmiany sposobu użytkowania zabytkowego budynku stajni/obory, w tym utworzenia świetlicy wiejskiej, bazy lokalowej dla hipoterapii i rehabilitacji, modernizacji pomieszczeń związanych z uprawianiem sportów konnych, wraz z zagospodarowaniem terenu;
2. Zagospodarowania zabytkowego parku w Ignatkach-Osiedlu;
3. Budowy małej architektury na terenie parku we wsi Brończany;
4. Zagospodarowania terenów wokół budynku szkolnego w Hołówkach Dużych.

Gmina Zabłudów

Rewitalizacja parku miejskiego w Zabłudowie na podstawie umowy nr UDA-RPPD.08.05.00-20-0032/19-00 z dnia 31.12.2019 r.

Okres realizacji: 05.02.2018 r. – 30.09.2020 r.

Źródło finansowania: RPOWP 2014-2020 - EFRR

Wartość projektu: 4 716 314,30 PLN

Dofinansowanie: 3 773 051,44 PLN

Projekt zakłada rewitalizację zabytkowego dworskiego parku wraz ze stawami, w tym m.in.: oczyszczenie i uporządkowanie terenu parku, budowę alejek z ławkami i oświetleniem, budowę amfiteatru wraz ze sceną, zagospodarowanie stawów. Stworzenie miejsca umożliwiającego realizację działań aktywizujących mieszkańców całej gminy. Rewitalizacja dotyczy kompleksowych działań mających na celu przywrócenie do życia zdegradowanego obszaru i nadanie mu nowych funkcji społecznych, gospodarczych, edukacyjnych oraz kulturalnych. Celem projektu jest poprawa jakości życia na terenie miasta Zabłudów, szczególnie na wyznaczonym obszarze rewitalizacji, poprzez wprowadzenie nowych funkcji pozwalających na ożywienie społeczne i gospodarcze, w ty: rozwój działalności rekreacyjnej, sportowej, kulturalnej, edukacyjnej, społecznej, integracyjnej, turystycznej i wspieranie rozwoju przedsiębiorczości poprzez rewitalizację Parku Miejskiego w Zabłudowie. Działanie umożliwi również rozwój tożsamości lokalnej, poprawę bezpieczeństwa, zachowanie dziedzictwa kulturowego i specyfiki obszaru oraz wpłynie na wzrost atrakcyjności turystycznej.

Budowa Otwartej Strefy Aktywności w Halickich gm. Zabłudów, Budowa Otwartej Strefy Aktywności w Rafałowce gm. Zabłudów, Budowa Otwartej Strefy Aktywności w Zwierkach gm. Zabłudów, Budowa Otwartej Strefy Aktywności w Koźlikach gm. Zabłudów określone jako zadanie inwestycyjne pn. Budowa Otwartych Stref Aktywności: - wariant rozszerzony - 2 obiekty, - wariant podstawowy - 2 obiekty

Okres realizacji: 06.05.2019 r. – 15.10.2019 r.

Źródło finansowania: Funduszu Rozwoju Kultury Fizycznej

Wartość projektu: 241 302,13 PLN

Dofinansowanie: 105 011,25 PLN

Budowa Otwartej Strefy Aktywności – wariant rozszerzony – 1 obiekt w Halickich gm. Zabłudów: Siłownia plenerowa wraz z placem zabaw oraz ze strefą relaksu została wybudowana na niezabudowanej działce, na której znajdują się już zamontowane w 2017 roku urządzenia fitness i urządzenia placu zabaw oraz trawiaste boisko sportowe. Nowo powstały obiekt stanowi uzupełnienie istniejącej infrastruktury sportowo – rekreacyjnej, dając możliwość podejmowania różnorodnych form aktywności. Zgodnie z projektem zaadoptowano wszystkie zamontowane urządzenia dzięki czemu powstał wielofunkcyjny, kompleksowy obiekt portowo

– rekreacyjny. Siłownia plenerowa została wyposażona w 6 urządzeń fitness oraz strefę relaksu, w której zamontowano 4 ławki oraz 3 plenerowe urządzenia do gier. Plac zabaw został wyposażony w 3 urządzenia do zabaw oraz 2 ławki. Mała architektura została uzupełniona o kosz na śmieci, stojak na rowery i tablicę z regulaminem określającym zasady i warunki korzystania z obiektu, a także tablicą informującą realizacji zadania ze środków Funduszu Rozwoju Kultury Fizycznej.

Budowa Otwartej Strefy Aktywności – wariant rozszerzony – 1 obiekt w Koźlikach gm. Zabłudów: Siłownia plenerowa wraz z placem zabaw oraz ze strefą relaksu została wybudowana na działce przy Świetlicy Wiejskiej w Koźlikach. Nowo powstała infrastruktura sportowo – rekreacyjna jest ogólnodostępna. Dzięki zlokalizowaniu inwestycji przy świetlicy wiejskiej możliwe będzie stworzenie obiektu służącego aktywnemu wypoczynkowi, który umożliwi podejmowanie różnorodnych form aktywności również sportowej, a w efekcie przyczyni się do poprawy jakości życia mieszkańców gminy Zabłudów a w szczególności miejscowości Koźliki. W ramach nowej siłowni zainstalowano 6 urządzeń fitness, obok powstała strefa relaksu w której zamontowano 4 ławki i 3 plenerowe urządzenia do gier. Ponadto wybudowano plac zabaw wyposażony w 4 urządzenia do zabaw i 2 ławki. Mała architektura została uzupełniona o kosz na śmieci, stojak na rowery i tablicę z regulaminem określającym zasady i warunki korzystania z obiektu, a także tablicą informującą realizacji zadania ze środków Funduszu Rozwoju Kultury Fizycznej.

Budowa Otwartej Strefy Aktywności – wariant podstawowy – 1 obiekt w Rafałowce gm. Zabłudów: Siłownia plenerowa wraz ze strefą relaksu wybudowana została na działce przy Szkole Podstawowej i stanowi uzupełnienie istniejącej ogólnodostępnej infrastruktury sportowo – rekreacyjnej, tworząc zintegrowany obiekt służący do aktywnego wypoczynku, dający możliwość podejmowania różnorodnych form aktywności. Siłownia została wyposażona w 6 urządzeń fitness oraz strefę relaksu, w której zamontowano 4 ławki i 4 urządzenia do gier. Mała architektura została uzupełniona koszem na śmieci, stojakiem na rowery oraz tablicą z regulaminem określającym zasady i warunki korzystania z obiektu, a także tablicą informującą realizacji zadania ze środków Funduszu Rozwoju Kultury Fizycznej.

Budowa Otwartej Strefy Aktywności – wariant podstawowy – 1 obiekt w Zwierkach gm. Zabłudów: Siłownia plenerowa wraz ze strefą relaksu wybudowana została na działce przy Świetlicy Wiejskiej w Zwierkach i stanowi uzupełnienie istniejącej ogólnodostępnej infrastruktury sportowo – rekreacyjnej tj. placu zabaw i boiska sportowego, tworząc zintegrowany obiekt służący do aktywnego wypoczynku, dający możliwość podejmowania różnorodnych form aktywności. Siłownia została wyposażona w 6 urządzeń fitness oraz strefę relaksu, w której zamontowano 4 ławki i 3 urządzenia do gier. Mała infrastruktura została uzupełniona koszem na śmieci, stojakiem na rowery oraz tablicą z regulaminem określającym zasady i warunki korzystania z obiektu, a także tablicą informującą realizacji zadania ze środków Funduszu Rozwoju Kultury Fizycznej.

Zakup strojów ludowych i sprzętu muzycznego dla zespołów Barwianka, Folwarczanki i Reczeńka

Okres realizacji: 05.06.2019 r. - 30.09.2019 r.

Źródło finansowania: Program odnowy wsi województwa podlaskiego na realizację przez gminy zadań istotnych dla sołectw z terenu województwa

Wartość projektu: 34 255,00 PLN

Dofinansowanie 14 750,00 PLN

Głównym celem zadania pn. „Zakup strojów ludowych i sprzętu muzycznego dla zespołów „Barwianka”, „Folwarczanki” i „Reczeńka” było doposażenie w sprzęt muzyczny i zakup strojów ludowych dla trzech zespołów folklorystycznych: „Barwianka”, „Folwarczanki” i „Reczeńka” tj.: zakup 15 strojów ludowych dla zespołu „Barwianki” – w tym 13 strojów kobiecych oraz 2 stroje męskie; zakup 13 strojów ludowych dla zespołu „Folwarczanki” – w tym 12 strojów kobiecych oraz 1 stroju męskiego; zakup 10 strojów ludowych dla zespołu „Reczeńka” – stroje kobiece; zakupu instrumentów muzycznych dla zespołu „Reczeńka”. Potrzeba realizacji projektu wynika z oddolnej inicjatywy mieszkańców Gminy Zabłudów z sołectw, których społeczność wchodzi w skład zespołów objętych przedmiotowym wnioskiem. Wskazali oni bowiem, że realizacja zadania przyczyni się do aktywizacji mieszkańców co najmniej 9 sołectw, umożliwi kultywowanie i zachowanie dziedzictwa kulturowego, jego prezentację i promocję na różnego rodzaju uroczystościach, spotkaniach i występach organizowanych zarówno na terenie gminy Zabłudów, jak i województwa podlaskiego, Polski oraz poza granicami kraju. Nowy sprzęt, nowe stroje ludowe w znacznym stopniu ułatwią osobom starszym podjęcie inicjatyw związanych z przygotowaniem warsztatów, do których zaproszą osoby młode, dzieci oraz młodzież. Przyczynią się dodatkowo do stworzenia możliwości przekazania młodemu pokoleniu „tradycji lokalnych w ich możliwie najwierniejszej formie” oraz do nawiązania i rozwoju więzi międzypokoleniowych.

Zakup wyposażenia świetlic wiejskich w miejscowości Kudrycze, Folwarki Małe i Rzepniki

Okres realizacji: 05.06.2019 r. – 30.09.2019 r.

Źródło finansowania: Programu odnowy wsi województwa podlaskiego na realizację przez gminy zadań istotnych dla sołectw z terenu województwa

Wartość projektu: 29 762,19 PLN

Dofinansowanie: 14 569,68 PLN

Głównym celem zadania pn. „Zakup wyposażenia świetlic wiejskich w miejscowości Kudrycze, Folwarki Małe i Rzepniki” był zakup wyposażenia do trzech świetlic wiejskich: Kudrycze – stoły, krzesła, żaluzje/rolety, oświetlenie (kinkiety), telewizor, nagłośnienie (kino domowe); Rzepniki – stoły, krzesła, meble kuchenne, piekarnik, płyta indukcyjna, rolety/żaluzje, garnki; Folwarki Małe – rower stacjonarny do rehabilitacji ruchowej. Potrzeba realizacji projektu wynika z oddolnej inicjatywy mieszkańców Gminy Zabłudów z 10 sołectw, których społeczność korzysta ze świetlic wiejskich objętych przedmiotowym projektem. Wskazali oni bowiem, że

wyposażenie świetlic w opisany w złożonych przez nich wnioskach sprzęt w bezpośredni sposób przyczyni się do aktywizacji mieszkańców, w szczególności seniorów. Umożliwi podjęcie inicjatyw związanych z kultywowaniem i zachowaniem dziedzictwa kulturowego. Realizacja projektu umożliwi również organizację wieczorów filmowych, warsztatów kulinarnych, warsztatów rękodzieła stanowiąc więc będzie interesującą i kształcącą ofertę spędzania czasu wolnego dla każdej grupy wiekowej co jest niezwykle istotne z uwagi na konieczność podejmowania wszelkiego rodzaju inicjatyw zmierzających do aktywizacji osób starszych. Przyczyni się dodatkowo do stworzenia możliwości przekazania młodemu pokoleniu „tradycji lokalnych w ich możliwie najwierniejszej formie” oraz do nawiązania i rozwoju więzi międzypokoleniowych.

CEL 5. GOSPODARKA NISKOEMISYJNA I OCHRONA ŚRODOWISKA

- ❖ **DZIAŁANIE 5.1. NISKOEMISYJNY PUBLICZNY TRANSPORT MIEJSKI I NIEZMOTORYZOWANY**
 - ❖ **PODDZIAŁANIE 5.1.1. ROZWÓJ NISKOEMISYJNEGO TRANSPORTU ZBIOROWEGO I ROWEROWEGO W BOF**
 - ❖ **PODDZIAŁANIE 5.1.2. ZRÓWNOWAŻONY TRANSPORT MIEJSKI W BIAŁYMSTOKU**

1. Projekty finansowane w ramach ZIT z RPOWP 2014-2020

Miasto Białystok (Lider projektu)

Gmina Choroszcz, Gmina Czarna Białostocka, Gmina Dobrzyniewo Duże, Gmina Juchnowiec Kościelny, Gmina Łapy, Gmina Supraśl, Gmina Wasilków, Gmina Zabłudów

Projekt partnerski: Rozwój niskoemisyjnego transportu zbiorowego i rowerowego w BOF

Okres realizacji projektu: 24.08.2016 r. – 31.12.2020 r. (zgoda IZ na wydłużenie terminu, aneks w przygotowaniu)

Całkowita wartość projektu: 159 335 612,90 PLN

Wydatki kwalifikowalne: 144 223 326,61 PLN

Dofinansowanie: 90 382 473,62 PLN

Projekt obejmuje swoim zakresem: zakup niskoemisyjnego taboru na potrzeby transportu miejskiego, wyposażenie dróg i ulic w infrastrukturę służącą obsłudze transportu miejskiego (zatoki, pętle autobusowe) oraz pasażerów (przystanki, wiaty autobusowe), budowę liniowej infrastruktury dla rozwoju niezmotoryzowanego transportu indywidualnego – dróg rowerowych oraz ciągów pieszo-rowerowych wraz z infrastrukturą towarzyszącą, budowę i przebudowę dróg gminnych i powiatowych.

Gmina Łapy

Utworzenie centrum przesiadkowego w Łapach (dworzec i teren PKS)

Okres realizacji: 13.03.2014 r. – 31.11.2020 r.

Wartość projektu: 7 517 097,50 PLN

Dofinansowanie: 5 892 654,01 PLN

Nadrzędnym celem projektu jest zwiększenie mobilności mieszkańców Białostockiego Obszaru Funkcjonalnego (BOF) oraz rozwój niskoemisyjnego publicznego transportu zbiorowego i transportu rowerowego w obsłudze mieszkańców BOF. Projekt dotyczy utworzenia centrum przesiadkowego w Łapach i obejmuje zagospodarowanie terenu w zakresie: utwardzenia placów manewrowych dla autobusów, dróg dojazdowych, placów parkingowych dla pojazdów osobowych, chodników, oświetlenia terenu, zmian kolidujących instalacji, ułożenia instalacji pod teren budowy, budowę wiat przystankowych i wiat dla rowerów, utworzenie terenów zielonych z miejscami oczekiwania dla dzieci, w tym placem zabaw itp.

2. Projekty finansowane spoza ZIT

Miasto Białystok

Poprawa dostępności centrum Białegostoku dla komunikacji miejskiej

Okres realizacji projektu: 20.04.2015 r. – 31.08.2020 r.

Projekt komplementarny do Strategii ZIT BOF z Programu Operacyjnego Polska Wschodnia 2014-2020 (EFRR), Działanie 2.1 Zrównoważony transport miejski

Całkowita wartość projektu: 137 377 169,29 PLN

Wydatki kwalifikowane: 126 199 105,08 PLN

Dofinansowanie: 84 455 651,52 PLN

Projekt zakłada rozbudowę zrównoważonego systemu transportowego w Białymstoku oraz poprawę mobilności mieszkańców Białegostoku i tym samym jego obszaru funkcjonalnego. Zakres rzeczowy projektu obejmuje budowę ul. Sitarskiej, przebudowę ul. 1000-lecia Państwa Polskiego, przebudowę ul. Jurowieckiej w Białymstoku, zakup niskoemisyjnego taboru, systemu informacyjny dla przewozu osób niepełnosprawnych, kampanię promocyjną komunikacji miejskiej oraz poniesienie kosztów związanych z wykupem gruntów, nadzorem inżynierskim oraz promocją projektu.

Rozwój infrastruktury transportu miejskiego w Białymstoku

Okres realizacji projektu: 29.08.2016 r. – 31.05.2021 r.

Projekt komplementarny do Strategii ZIT BOF z Programu Operacyjnego Polska Wschodnia 2014-2020 (EFRR), Działanie 2.1 Zrównoważony transport miejski

Całkowita wartość projektu: 163 729 666,45 PLN

Wydatki kwalifikowane: 144 223 326,61 PLN

Dofinansowanie: 105 225 993,75 PLN

Projekt ma na celu stworzenie atrakcyjnej oferty przewozowej, tak aby mieszkańcy zarówno Białegostoku, jak i gmin ościennych rezygnowali z transportu indywidualnego na korzyść miejskiego transportu zbiorowego podczas odbywania podróży. Realizacja niniejszego przedsięwzięcia wpłynie na poprawę jakości i atrakcyjności transportu miejskiego. Projekt polega na rozbudowie podstawowego układu drogowego miasta, po którym porusza się komunikacja miejska. Przebudowie będzie towarzyszyła realizacja działań służących uprzywilejowaniu autobusów w ruchu. Zakres rzeczowy projektu obejmuje budowę ulicy łączącej ul. Elewatorską z miejscowością Porosły (w granicach miasta); budowę wlotu drogi z Hryniewicz do ul. K. Ciołkowskiego; budowę ul. Gminnej; przebudowę ul. Produkcyjnej; przebudowę ul. Klepackiej wraz z budową tunelu; przebudowę ul. K. Pułaskiego (od przejazdu kolejowego do granicy miasta); przebudowę ul. A. Mickiewicza. Działaniami infrastrukturalnym będzie towarzyszył zakup niskoemisyjnego taboru oraz budowa infrastruktury na potrzeby pasażerów komunikacji miejskiej, w tym: rozbudowa systemu dynamicznej informacji pasażerskiej, zakup biletomatów stacjonarnych i w autobusach, wymiana systemu karty miejskiej, utworzenie P&R na ul. Kawaleryjskiej, wprowadzenie nowoczesnego systemu kontroli biletowej i windykacji oraz modernizacja systemu poboru opłat.

Intermodalny węzeł komunikacyjny w Białymstoku (centrum przesiadkowe wraz z korytarzami publicznego transportu zbiorowego)

Okres realizacji: 29.08.2016 r. – 30.09.2021 r.

Projekt komplementarny do Strategii ZIT BOF z Programu Operacyjnego Polska Wschodnia 2014-2020 (EFRR), Działanie 2.1 Zrównoważony transport miejski

Całkowita wartość projektu: 183 008 630,30 PLN

Wydatki kwalifikowane: 170 530 293,74 PLN

Dofinansowanie: 135 102 251,30 PLN

Przedmiotem projektu jest rozwój transportu miejskiego zintegrowanego z komunikacją kolejową i regionalną autobusową oraz poprawa mobilności mieszkańców Białegostoku i jego obszaru funkcjonalnego.

Zakres projektu:

- budowa centrum przesiadkowego w Białymstoku w okolicy dworców PKP i PKS,
- budowa/przebudowa układu drogowego wokół centrum (przebudowa ul. Św. Rocha, przebudowa ul. Bohaterów Monte Cassino, budowa „Nowej Łomżyńskiej”, przebudowa ul. Mikołaja Kopernika, przebudowa ul. Łomżyńskiej, budowa ul. Młynowej),
- zakup 20 szt. niskoemisyjnego taboru.

Realizacja projektu pozwoli na osiągnięcie następujących wskaźników produktu w ilości:

- liczba zakupionych jednostek taboru – 20 szt.,
- poj. zakupionego taboru – 2230 os.,
- całkowita dł. nowych lub przebudowanych linii kom. miejskiej – 3,67 km,
- dł. buspasów - 2,8 km,
- dł. dróg dla rowerów – 1,6 km.

Głównymi użytkownikami projektu będą mieszkańcy Białegostoku i gmin ościennych, również turyści i osoby czasowo przebywające w mieście.

❖ **DZIAŁANIE 5.2. POPRAWA EFEKTYWNOŚCI ENERGETYCZNEJ I OGRANICZANIE EMISJI ZANIECZYSZCZEŃ POWIETRZA**

- ❖ **PODDZIAŁANIE 5.2.1. WZROST EFEKTYWNOŚCI GOSPODAROWANIA ENERGIĄ W ZAKRESIE OŚWIETLENIA ULICZNEGO**
- ❖ **PODDZIAŁANIE 5.2.2. ROZWÓJ ENERGETYKI OPARTEJ NA OZE**
- ❖ **PODDZIAŁANIE 5.2.3. PODNIESIENIE EFEKTYWNOŚCI ENERGETYCZNEJ BUDYNKÓW**
- ❖ **PODDZIAŁANIE 5.2.4. MODERNIZACJA I ROZBUDOWA SYSTEMU SIECI CIEPLNYCH**
- ❖ **PODDZIAŁANIE 5.2.5. MODERNIZACJA INDYWIDUALNYCH ŹRÓDEŁ ENERGII CIEPLNEJ LUB ELEKTRYCZNEJ**

1. Projekty finansowane w ramach ZIT z RPOWP 2014-2020

Miasto Białystok

Modernizacja indywidualnych źródeł energii cieplnej lub elektrycznej w Białymstoku

Okres realizacji projektu: 28.03.2017 r. – 31.12.2020 r. (zgoda na wydłużenie terminu realizacji, aneks do umowy o dofinansowanie w przygotowaniu)

Całkowita wartość projektu: 8 728 663,77 PLN

Wydatki kwalifikowalne: 8 052 994,94 PLN

Dofinansowanie UE (85%): 6 845 045,69 PLN

Głównym celem projektu jest poprawa jakości powietrza na terenie Miasta Białystok, w szczególności poprawa jakości powietrza atmosferycznego poprzez ograniczenie emisji szkodliwych pyłów i gazów (w tym CO₂) pochodzących z domowych pieców grzewczych w ramach tzw. niskiej emisji. Realizacja projektu zakłada działania związane z ochroną jakości powietrza, z ograniczaniem tzw. niskiej emisji na terenie miasta poprzez zaprojektowanie i montaż:

- instalacji kolektorów słonecznych wytwarzających energię ciepłą na potrzeby przygotowania ciepłej wody użytkowej w 225 indywidualnych gospodarstwach domowych,
- kotłów gazowych wytwarzających energię ciepłą na potrzeby ogrzewania budynku oraz przygotowanie ciepłej wody użytkowej w 225 indywidualnych gospodarstwach domowych.

Szacowany roczny spadek emisji gazów cieplarnianych w wyniku realizacji projektu wynosi 2 644,21 MgCO₂. Beneficjentem ostatecznym w projekcie, są mieszkańcy Białegostoku – właściciele budynków jednorodzinnych położonych na terenie Białegostoku.

Gmina Czarna Białostocka

Modernizacja indywidualnych źródeł energii cieplnej lub elektrycznej w gminie Czarna Białostocka

Okres realizacji: 22.07.2016 r. – 11.03.2019 r.

Wartość projektu: 2 301 788,14 PLN

Dofinansowanie: 1 584 759,66 PLN

Celem realizacji projektu było ograniczenie emisji szkodliwych pyłów i gazów pochodzących z domowych pieców grzewczych w ramach tzw. niskiej emisji poprzez budowę 159 szt. mikroinstalacji prosumenckich wykorzystujących odnawialne źródła energii w gospodarstwach indywidualnych, tj. zakup i montaż instalacji solarnych dla mieszkańców Gminy Czarna Białostocka.

2. Projekty finansowane spoza ZIT

Gmina Supraśl

Projekt udzielania „dotacji celowych” z budżetu Gminy Supraśl

Okres realizacji: 2019 r.

Wartość projektu: 390 000 PLN

W 2019 roku Gmina Supraśl zrealizowała konkurs z przeznaczeniem dotacji celowych na dofinansowanie inwestycji z zakresu ochrony środowiska i gospodarki wodnej w uzdrowiskowej Gminie Supraśl. Łączni udzielono 390 tys. PLN dotacji dla 81 gospodarstw domowych, na przydomowe oczyszczalnie ścieków, pompy ciepła, wymianę starych pieców śmieciowych i węglowych na gazowe (43 szt.) oraz pelet (4 szt.), instalacje fotowoltaiczne (16 dotacji), instalacje solarne (9 dotacji).

Gmina Zabłudów

Głęboka termomodernizacja świetlicy wiejskiej w Kaniukach

Okres realizacji: 07.09.2018 r. – 30.09.2020 r.

Źródło finansowania: RPOWP 2014-2020 - EFRR

Wartość projektu: 157 122,66 PLN

Dofinansowanie: 110 709,36 PLN

Celem projektu jest wzrost efektywności energetycznej budynku użyteczności publicznej – świetlicy wiejskiej w Kaniukach w Gminie Zabłudów prowadzących do poprawy jakości powietrza poprzez zmniejszenie ilości zanieczyszczeń emitowanych do środowiska w Gminie Zabłudów. Prace dotyczą m.in. wymiany stolarki okienno-drzwiowej, docieplenia ścian zewnętrznych i stropu nad ostatnią kondygnacją. Zostanie wykonana opaska wokół budynku. Zostaną przeprowadzone zabiegi modernizacyjne instalacji grzewczej wraz z wymianą źródła ciepła, na nowy piec wolnostojący wraz z kominem systemowym. Dodatkowo wykonana zostanie budowa podjazdu dla osób niepełnosprawnych.

Głęboka termomodernizacja świetlicy wiejskiej w Koźlikach

Okres realizacji: 07.09.2018 r. – 30.09.2020 r.

Źródło finansowania: RPOWP 2014-2020 - EFRR

Wartość projektu 258 772,00 PLN

Dofinansowanie 186 243,50 PLN

Celem projektu jest wzrost efektywności energetycznej budynku użyteczności publicznej – świetlicy wiejskiej w Koźlikach w Gminie Zabłudów prowadzących do poprawy jakości powietrza poprzez zmniejszenie ilości zanieczyszczeń emitowanych do środowiska w Gminie Zabłudów. Prace przewidziane do realizacji w ramach projektu obejmować będą docieplenie ścian zewnętrznych, docieplenie stropu nad ostatnią kondygnacją, wymianę stolarki okienno-drzwiowej, modernizację systemu ogrzewania oraz modernizację systemu oświetlenia. Dodatkowo wykonana zostanie budowa podjazdu dla osób niepełnosprawnych.

Głęboka termomodernizacja świetlicy wiejskiej w Rzepnikach

Okres realizacji: 07.09.2018 r. – 30.09.2020 r.

Źródło finansowania: RPOWP 2014-2020 EFRR

Wartość projektu: 198 130,42 PLN

Dofinansowanie: 152 885,92 PLN

Celem projektu jest wzrost efektywności energetycznej budynku użyteczności publicznej – świetlicy wiejskiej w miejscowości Rzepniki w Gminie Zabłudów prowadzących do poprawy jakości powietrza poprzez zmniejszenie ilości zanieczyszczeń emitowanych do środowiska. Prace przewidziane do realizacji w ramach projektu związane będą z wymianą stolarki okienno-drzwiowej, dociepleniem ścian zewnętrznych, dociepleniem stropu nad ostatnią kondygnacją, opaski wokół budynku, demontażem istniejących pieców wraz z montażem nowych pieców z kominami systemowymi, modernizacją oświetlenia.

Głęboka termomodernizacja budynku użyteczności publicznej w Krynickich

Okres realizacji: 07.09.2018 r. – 30.09.2020 r.

Źródło finansowania: RPOWP 2014-2020 - EFRR

Wartość projektu: 853 860,45 PLN

Dofinansowanie: 672 613,86 PLN

Celem projektu jest wzrost efektywności energetycznej budynku użyteczności publicznej (niefunkcjonująca już szkoła podstawowa) w miejscowości Krynickie w Gminie Zabłudów prowadzących do poprawy jakości powietrza poprzez zmniejszenie ilości zanieczyszczeń emitowanych do środowiska. Prace przewidziane do realizacji w ramach projektu związane będą z wykonaniem wymiany stolarki okienno-drzwiowej, dociepleniem ścian zewnętrznych, dociepleniem stropu nad ostatnią kondygnacją, demontażem istniejącego kotła wraz z montażem nowego kotła na pellet wraz z kominem systemowym oraz modernizacją systemu ogrzewania i przygotowania ciepłej wody użytkowej, modernizacją oświetlenia. Dodatkowo wykonana zostanie budowa podjazdu dla osób niepełnosprawnych.

Gmina Łapy

Poprawa jakości powietrza poprzez montaż instalacji OZE na budynku Szkoły w Płonce Kościelnej

Okres realizacji: 15.03.2017 r. – 13.12.2019 r.

Źródło dofinansowania: RPOWP 2014-2020 - EFRR

Wartość projektu: 136 972,80 PLN

Dofinansowanie: 89 750,02 PLN

Przedmiotem projektu była budowa instalacji fotowoltaicznej do produkcji energii elektrycznej, na własne potrzeby Zespołu Szkół w Płonce Kościelnej. Zwiększenie udziału rozproszonej produkcji energii ze źródeł odnawialnych poprzez instalację OZE na obiekcie. Miało to na celu zwiększenie bezpieczeństwa energetycznego obiektu, zmniejszenie kosztów zużycia energii w obiekcie i promocja odnawialnych źródeł energii.

Poprawa jakości powietrza na terenie gminy Łapy poprzez instalacje kolektorów słonecznych oraz ogniów fotowoltaicznych na budynkach mieszkalnych

Okres realizacji: 15.03.2017 r. – 20.12.2019 r.

Źródło dofinansowania: RPOWP 2014-2020 - EFRR

Wartość projektu: 1 009 606,70 PLN

Dofinansowanie: 674 214,36 PLN

Przedmiotem projektu był montaż instalacji kolektorów słonecznych, ogniw fotowoltaicznych oraz instalacji hybrydowych na terenie Gminy Łapy na budynkach mieszkalnych. W ramach projektu zostały zamontowane następujące instalacje: kolektory słoneczne 17 szt. oraz ogniwa fotowoltaiczne - 41 szt. łącznie na 42 nieruchomościach (w tym 19 lokalizacji na terenach wiejskich), przy czym na 16 nieruchomościach to tzw. instalacje hybrydowe, które obejmują montaż kolektora słonecznego i ogniw fotowoltaicznych Instalacje będą typu on-grid. Wytwarzana energia będzie przeznaczona na użytek własny mieszkańców.

Gmina Turośń Kościelna

Montaż odnawialnych źródeł energii na obiektach użyteczności publicznej w Gminie Turośń Kościelna

Okres realizacji: 20.11.2018 r. – 30.06.2019 r.

Źródło finansowania: RPOWP 2014-2020

Wartość ogółem: 1 204 908,00 PLN

Dofinansowanie: 871 393,50 PLN

Celem projektu to: „Zwiększony udział rozproszonej energii ze źródeł odnawialnych na terenie obiektów użyteczności publicznej w Gminie Turośń Kościelna”. Zakres rzeczowy projektu obejmował: prace instalacyjne (instalacja 27kWp, instalacja 40kWp, instalacja 30kWp, pompa gruntowa+ klimakonwektory (20PC G-K), pompa gruntowa+ klimakonwektory (16PC G-K), pompa gruntowa+ ogrzewanie podłogowe (20PC G-P), pompa powietrze-powietrze (14PC P-P), pompa powietrze-powietrze (10PC P-P)). Są to instalacje typu on-grid. Wytwarzana energia będzie przeznaczona na użytek własny Gminy Turośń Kościelna.

❖ DZIAŁANIE 5.3. GOSPODARKA WODNO-KANALIZACYJNA

Projekty finansowane spoza ZIT

Gmina Dobrzyniewo Duże

Przebudowa stacji uzdatniania wody we wsi Bohdan wraz z budową paneli fotowoltaicznych oraz budowa przydomowej biologicznej oczyszczalni ścieków dla budowy świetlicy wiejskiej we wsi Bohdan

Okres realizacji: 07.2016 r. – 07.2019 r.

Źródło finansowania: PROW 2014-2020

Wartość projektu: 886 237,79 PLN

Dofinansowanie: 563 913,00 PLN

Projekt to przebudowa SUW Bohdan w celu wyeliminowania problemów związanych z niedoborami wody w rejonie zasilanym przez stację, montaż paneli fotowoltaicznych aby znacząco obniżyć koszty eksploatacyjne rozbudowanej SUW, budowa biologicznej przydomowej oczyszczalni ścieków dla budynku świetlicy wiejskiej we wsi Bohdan aby uregulować gospodarkę ściekową oraz obniżyć koszty związane z wywozem nieczystości płynnych, tym samym wpisuje się w cele PROW podnosząc jakość życia mieszkańców oraz przyczynia się do poprawy warunków życia wraz z podniesieniem atrakcyjności gospodarczej regionu.

Budowa stacji SUW typu hydrofiltra wraz z instalacją paneli fotowoltaicznych oraz Budowa Przydomowej oczyszczalni ścieków dla szkoły podstawowej w Odrubnikach

Okres realizacji: 07.2016 r. – 07.2019 r.

Źródło finansowania: PROW 2014-2020

Wartość ogółem: 1 233 690 PLN

Dofinansowanie: 784 996,00 PLN

Projekt to budowa SUW typu hydrofiltr we wsi Odrubniki w celu wyeliminowania problemów związanych z niedoborami wody w rejonie zasilania przez stację, montaż paneli fotowoltaicznych, aby znacząco obniżyć koszty eksploatacyjne rozbudowanej SUW, budowa biologicznej przydomowej oczyszczalni ścieków dla budynku Szkoły Podstawowej we wsi Odrubniki, aby uregulować gospodarkę ściekową oraz obniżyć koszty związane z wywozem nieczystości płynnych.

Gmina Juchnowiec Kościelny

Przebudowa i rozbudowa stacji uzdatniania wody w Juchnowcu Kościelnym wraz z rozbudową kanalizacji sanitarnej w Ignatkach

Okres realizacji: 31.10.2017 r. – 30.0.2019 r.

Źródło finansowania: PROW 2014-2020

Wartość ogółem: 3 771 757,87 PLN

Koszty kwalifikowalne: 2 980 505,80 PLN

Dofinansowanie: 1 896 496,00 PLN

Celem projektu była poprawa warunków życia mieszkańców gminy Juchnowiec Kościelny poprzez wykonanie przebudowy i rozbudowy stacji uzdatniania wody w Juchnowcu Kościelnym oraz rozbudowy kanalizacji sanitarnej w Ignatkach. Zakres w jakim operacja została zrealizowana to: budowa ok. 1 km systemu kanalizacji zbiorczej dla ścieków komunalnych w miejscowości Ignatki (ul. Sosnowa, Jagodowa, Wspólna) oraz przebudowa stacji uzdatniania wody w Juchnowcu Kościelnym. Liczba planowanych odbiorców operacji, korzystających z ulepszonej infrastruktury wodociągowej to ok. 11 tys. Mieszkańców, zaś z infrastruktury kanalizacyjnej - 54.

Gmina Supraśl

Budowa stacji uzdatniania wody wraz z budową sieci wodociągowej dla wsi Sokołda i Pod-sokołda oraz budowa przydomowej oczyszczalni ścieków dla świetlicy wiejskiej w Sokołdzie

Okres realizacji: 23.07.2018 r. – 30.06.2020 r.

Źródło finansowania: PROW 2014-2020

Wartość ogółem: 1 616 118,55 PLN

Dofinansowanie: 1 028 335,00 PLN

Projekt obejmuje budowę przydomowej oczyszczalni ścieków dla świetlicy wiejskiej w Sokołdzie, budowę wodociągu o długości 2,4 km, ujęcie wody i stację uzdatniania wody w Sokołdzie.

Gmina Zabłudów

Przebudowa i rozbudowa systemu wodno-kanalizacyjnego w gminie Zabłudów – etap III

Okres realizacji: 31.10.2017 r. – 31.05.2019 r.

Źródło finansowania: Europejski Fundusz Rolny na rzecz Rozwoju Obszarów Wiejskich

Wartość ogółem 3 121 763,48 PLN

Dofinansowanie 1 614 941,00 PLN

Projekt zrealizowany w ramach Programu Rozwoju Obszarów Wiejskich na lata 2014 – 2020 w ramach działania: „Podstawowe usługi i odnowa wsi na obszarach wiejskich”, Poddziałania: Wsparcie inwestycji związanych z tworzeniem, ulepszaniem lub rozbudową wszystkich rodzajów małej infrastruktury, w tym inwestycji w energię odnawialną i w oszczędzanie energii, z zakresu Gospodarka wodno-ściekowa. W ramach projektu podjęte zostały działania inwestycyjne mające na celu rozbudowę z przebudową stacji uzdatniania wody w Zabłudowie, przebudowę przepompowni ścieków ze zbiornikiem uśredniającym, budowę sieci wodociągowej wydatkującej na odcinku 1,947 km oraz montaż agregatu prądotwórczego na Oczyszczalni Ścieków w Zabłudowie. W wyniku realizacji operacji osiągnięty zostanie następujący cel: „Poprawa warunków życia mieszkańców oraz powadzenia działalności gospodarczej na obszarach wiejskich”.

Rozbudowa systemu wodno-kanalizacyjnego w gminie Zabłudów – etap IV

Okres realizacji: 28.11.2019 r. – 30.11.2020 r.

Źródło finansowania: Europejski Fundusz Rolny na rzecz Rozwoju Obszarów Wiejskich

Wartość projektu: 3 121 763,48 PLN

Dofinansowanie: 608 799,00 PLN

Projekt realizowany będzie w ramach Programu Rozwoju Obszarów Wiejskich na lata 2014 – 2020 w ramach działania: „Podstawowe usługi i odnowa wsi na obszarach wiejskich”, Poddziałania: Wsparcie inwestycji związanych z tworzeniem, ulepszaniem lub rozbudową wszystkich rodzajów małej infrastruktury, w tym inwestycji w energię odnawialną i w oszczędzanie energii, z zakresu Gospodarka wodno – ściekowa. W ramach projektu podjęte zostaną działania inwestycyjne mające na celu likwidację ujęcia wody SW2 oraz budowę nowego ujęcia wody SW3 w SUW Kuriany, przebudowę systemu odprowadzania wód popłucznych w SUW Kuriany, budowę kontenerowej pompowni wody na stacji wodociągowej z agregatem prądotwórczym, przebudowę oczyszczalni ścieków w Białostoczku, polegającej na instalacji kopuły zapachowej.

CEL 6. DOSTĘPNOŚĆ KOMUNIKACYJNA

❖ DZIAŁANIE 6.1. ROZWÓJ KLUCZOWYCH POWIĄZAŃ KOMUNIKACYJNYCH

Projekty finansowane spoza ZIT

Miasto Białystok

Budowa DW 669 w Białymstoku na odcinku od skrzyżowania Al. Jana Pawła II z ul. Narodowych Sił Zbrojnych (DW676/DW 669) do ul. Ciołkowskiego (DW 678)

Okres realizacji projektu: 29.07.2016 r. - 27.08.2018 r.

Źródło dofinansowania: Program Operacyjny Polska Wschodnia

Wartość projektu: 322 906 584,69 PLN

Dofinansowanie: 266 871 855,25 PLN

Głównym celem było zwiększenie wewnętrznej dostępności komunikacyjnej Białegostoku i jego obszaru funkcjonalnego, a także lepsza integracja dróg wojewódzkich przebiegających przez Białystok z siecią dróg krajowych i TENT. Cel szczegółowy: poprawa zewnętrznej dostępności transportowej Białegostoku, odciążenie centrum miasta, poprawa jakości i standardu infrastruktury drogowej, ograniczenie hałasu i wibracji, zmniejszenie ilości zanieczyszczeń, skrócenie czasu przejazdu, poprawa komfortu podróżowania, zmniejszenie kosztów eksploatacji pojazdów, zmniejszenie uciążliwości transportu.

Przebudowa DK 8 na odcinku od granicy miasta Białystok do węzła Porosły (DK 8) oraz przebudowa DW 676 na odcinku od skrzyżowania Al. Jana Pawła II z ul. Narodowych Sił Zbrojnych w Białymstoku (DW 676/DW 669) do węzła Porosły (DK 8) – wyprowadzenie ruchu w kierunku S8

Okres realizacji projektu: 01.10.2017 r. - 31.08.2019 r.

Źródło dofinansowania: Program Operacyjny Polska Wschodnia

Wartość projektu: 203 454 999,99 PLN

Dofinansowanie: 172 582 831,41 PLN

Główny cel: poprawa efektywności funkcjonowania układu transportowego Białegostoku i jego obszaru funkcjonalnego. Zostanie on osiągnięty poprzez realizację celów pośrednich projektu:

- poprawa zewnętrznej i wewnętrznej dostępności transportowej Białegostoku i jego obszaru funkcjonowania,
- poprawa poziomu bezpieczeństwa uczestników ruchu drogowego oraz pieszych,
- poprawa jakości i standardu informacji drogowej,
- ograniczenie hałasu i wibracji związanych z transportem,
- zmniejszenie ilości zanieczyszczeń w postaci pyłów i emisji spalin,
- skrócenie czasu przejazdu oraz poprawa komfortu podróżowania,
- zmniejszenie kosztów eksploatacji pojazdów samochodowych,
- zmniejszenie uciążliwości transportu dla mieszkańców.

Gmina Supraśl

Okres realizacji projektu: 2019 r.

Źródło dofinansowania: Fundusz Dróg Samorządowych 2019

Rozbudowa dróg gminnych: ulicy Granicznej nr 105267B i ulicy Dolnej nr 105256B w Zaściankach i Grabówce oraz ulicy Wiosennej nr 105193B w Zaściankach

Dofinansowanie: 2 371 865,15 PLN

Przebudowa ul. Kościelnej w Supraślu wraz z ul. Ottona Sidorowicza oraz ul. Piłsudskiego.

Dofinansowanie: 674 130,05 PLN

Przebudowa drogi gminnej ul. Tygrysiej i Niedźwiedziej w Sobolewie.

Dofinansowanie: 1 578 440,49 PLN

Rozbudowa drogi gminnej Woronicze – Międzyrzecze

Dofinansowanie: 568494,97 PLN

Gmina Zabłudów

Przebudowa drogi gminnej 106892B ul. Kalwińskiej wraz z budową drogi gminnej na odcinku od skrzyżowania z ul. Surażską do skrzyżowania z ul. Św. Rocha w Zabłudowie

Okres realizacji: 24.10.2019 r. – 15.12.2020 r.

Źródło finansowania: Fundusz Dróg Samorządowych

Wartość ogółem: 977 707,50 PLN

Dofinansowanie: 477 277,51 PLN

Projekt obejmuje przebudowę drogi gminnej 106892B ul. Kalwińska wraz z budową drogi gminnej od skrzyżowania ul. Surażskiej do skrzyżowania z ul. Św. Rocha. Zakłada wykonanie chodników dla pieszych co w znacznym stopniu przyczyni się do poprawy bezpieczeństwa użytkowników ruchu, w tym pieszych i rowerzystów. Ponadto na uwzględnionym w przedmiotowym wniosku projekcie przewidziano wykonanie dwóch przejść dla pieszych oraz wyniesione przejście dla pieszych wraz z oświetleniem ledowym, co dodatkowo wpłynie na poprawę bezpieczeństwa niechronionych użytkowników ruchu. Oświetlenie przewidziane do wykonania jest oświetleniem ledowym. Ponadto zastosowane zostaną środki pozwalające na zarządzanie prędkością na drodze i uspokojenie ruchu poprzez wykonanie na obu odcinkach nowego oznakowania drogowego, nowej organizacji ruchu a przede wszystkim poprzez wykonanie progów zwalniających. Wybudowanie przedmiotowych odcinków z pewnością wpłynie na poprawę bezpieczeństwa ruchu drogowego

Przebudowa drogi gminnej nr 106855B Zagruszany - Zwierki

Okres realizacji: 17.12.2019 r. – 28.02.2021 r.

Źródło finansowania: Fundusz Dróg Samorządowych

Wartość ogółem: 1 193 807,50 PLN

Dofinansowanie: 582 547,18 PLN

W ramach zadania przewiduje się przebudowę drogi gminnej 106855B łączącej drogę powiatową nr 1489B Żuki-Pasynki – Zagruszany z drogą krajową nr 19 w miejscowości Zwierki. Stanowić one będzie połączenie komunikacyjne niezbędne dla rozwoju obszaru wiejskiego gminy Zabłudów, wpływającej na rozwój sieci komunikacyjnej gminy Zabłudów jak i całego województwa oraz umożliwiającej poprawę jej dostępności dla przedsiębiorców i społeczności lokalnych. Stworzona zostanie bowiem alternatywna trasa dla pojazdów przejeżdżających przez drogę krajową nr 19 do dojazdu na drogę powiatową nr 1489B Żuki – Pasynki. Objęty projektem odcinek drogi będzie więc stanowił POŁĄCZENIE DROGI KRAJOWEJ Z DROGĄ POWIATOWĄ.

Gmina Wasilków

Przebudowa drogi gminnej nr 105422B w miejscowości Woroszyły

Okres realizacji: maj 2019 r.-. - lipiec 2019 r.

Źródło finansowania: Budżet Państwa – Fundusz Dróg Samogonowych

Wartość projektu oraz dofinansowanie: 375 496,37 PLN

Dofinansowanie: 225 297,82 PLN

Przedmiotem zadania był remont drogi gminnej nr 105422B w miejscowości Woroszyły. Inwestycja zlokalizowana jest na działce nr geod. 743-działka obręb 11 Wólka –Przedmieście, znajdującej się w administracji gminy Wasilków. Droga gminna nr 104522B krzyżuje się w jednym poziomie z drogą powiatową 1418B Wasilków ul. Wojtachowska -Wólka Poduchowna-

Mostek- Rybniki i stanowi przeznaczenie dla ruchu lokalnego, który to związany jest z dojazdem do poszczególnych zabudowań.

Przebudowa ulicy Zacisznej w Nowodworcach

Okres realizacji: styczeń 2019 r. - październik 2019 r.

Źródło finansowania: Budżet Państwa – Fundusz Dróg Samogonowych

Wartość projektu oraz dofinansowanie: 1 740 029,56 PLN

Dofinansowanie: 1 044 017,73 PLN

Przedmiotem projektu była przebudowa ul. Zacisznej położonej na terenie gminy. Przedmiotowy odcinek drogi obejmuje przebudowę ulicy Zacisznej w m. Nowodworce na łącznej długości 329,2 m + 427,4 m = 756,6 m.

Gmina Choroszcz

Rozbudowa i przebudowa drogi gminnej nr 106295B – ulica Zastawie II w Choroszcz wraz z rozbudową i przebudową infrastruktury technicznej

Okres realizacji projektu: 23.10.2019 r. – 30.12.2020 r.

Źródło dofinansowania: Fundusz Dróg Samorządowych

Wartość projektu: 6 313 951,71 PLN

Dofinansowanie: 2 679 981,68 PLN

W ramach projektu Gmina Choroszcz wykona jezdnię o długości 1421, chodniki, pobocza.

Rozbudowa drogi gminnej – ul. 3 Maja wraz z przebudową dróg gminnych: ul. Chabrowej, ul. Konwaliowej z sięgaczami i ul. Rumiankowej w Choroszczy

Okres realizacji: 04.10.2019 r. - 30.11.2020 r.

Źródło finansowania: Fundusz Dróg Samorządowych

Wartość projektu: 4 171 989,57 PLN

Dofinansowanie: 2 421 552,49 PLN

W ramach projektu Gmina Choroszcz wykona nawierzchnie jezdni z kostki betonowej, wybuduje i przebuduje zjazdy na posesje z kostki betonowej, wybuduje chodnika oraz dojścia do furtek z płytek betonowych, wykonana odwodnienie dróg. Zostanie rozbudowana i przebudowana istniejąca energetyczna linii napowietrzna nn – 0,4kV oświetlenie uliczne, oraz zostanie wykonane zabezpieczenia sieci gazowej.

Województwo Podlaskie

W ramach POPW, Działanie 2.2. Infrastruktura drogowa realizowane są projekty przez Województwo Podlaskie, które obejmują gminy Białostockiego Obszaru Funkcjonalnego:

Przebudowa drogi wojewódzkiej Nr 682 na odcinku Markowszczyzna – Łapy

Okres realizacji projektu: 31.08.2017 r. – 30.07.2019 r.

Źródło dofinansowania: Program Operacyjny Polska Wschodnia

Wartość projektu: 195 429 936,34 PLN

Dofinansowanie: 166 115 445,88 PLN

Projekt polegał na rozbudowie drogi wojewódzkiej Nr 682 na odcinku Markowszczyzna – Łapy z budową obwodnic m. Uhowo, Turośń Dolna i Markowszczyzna. Kończy się ona w pobliżu planowanego węzła na trasie przyszłej południowej obwodnicy Białegostoku będącej elementem planowanej S19 (TEN-T węzeł Białystok Księżyno). Inwestycja to kontynuacja Projektu Przebudowa DW678 Białystok-Kleosin wpisującego się w kompleksowe rozwinięcie infrastruktury drogowej BOF. Projekt to etap rozwoju infrastruktury obszaru BOF dopełniającego budowę obwodnic ringu łączącego DK19 i wyprowadzającego ruch z Białegostoku.

Przebudowa DW 685 na odcinku Zabłudów (DK 19) – granica gminy Zabłudów

Okres realizacji projektu: 31.07.2017 r. – 30.07.2019 r.

Źródło dofinansowania: Program Operacyjny Polska Wschodnia

Wartość projektu: 52 473 492,31 PLN

Dofinansowanie: 44 602 468,44 PLN

Projekt obejmował budowę z rozbudową DW 685 wraz z obiektami inżynierskimi i niezbędną infrastrukturą techniczną na odcinku Zabłudów (DK 19) – granica gminy Zabłudów. Zadanie w całości zlokalizowane jest w powiecie białostockim na terenie gminy Zabłudów należącej do Białostockiego Obszaru Funkcjonalnego.

Przebudowa DW 676 na odcinku granica miasta Białystok – Supraśl

Okres realizacji projektu: 12.05.2014 r. – 28.02.2019 r.

Źródło dofinansowania: Program Operacyjny Polska Wschodnia

Wartość projektu: 134 691 602,46 PLN

Dofinansowanie: 102 021 157,45 PLN

Projekt obejmuje budowę i rozbudowę DW 676 wraz z drogowymi obiektami inżynierskimi i niezbędną infrastrukturą techniczną na odcinku Białystok-Supraśl (od Białegostoku przez Nowodworce, Ogrodniczki, Krasne i Supraśl) wraz z obejściem m. Ogrodniczki i Krasne

(estakada). Przedsięwzięcie zlokalizowane jest na terenie województwa podlaskiego w powiecie białostockim w gminach Wasilków i Supraśl.

Przebudowa DW 678 na odcinku Kleosin – Markowszczyzna

Okres realizacji projektu: 06.02.2015 r. – 28.02.2019 r.

Źródło dofinansowania: Program Operacyjny Polska Wschodnia

Wartość projektu: 133 173 436,60 PLN

Dofinansowanie: 112 697 149,35 PLN

Investycja to kontynuacja zrealizowanego z Miastem Białystok Projektu Przebudowa DW678 Białystok-Kleosin, który wpisuje się w kompleksowe rozwinięcie infrastruktury drogowej BOF. Był on kontynuowany etapami w ramach Projektów Województwa Podlaskiego i Miasta Białystok:

- Przebudowa DW682 Markowszczyzna – Łapy;
- Przebudowa DW682/681 Łapy – Roszki Wodźki;
- Przebudowa DW678 od skrzyżowania ul. Ciołkowskiego z ul. Mickiewicza do skrzyżowania ul. Ciołkowskiego z ul. Sulika(DK65);
- Budowa DW 669 w Białymstoku na odcinku od skrzyżowania Al. Jana Pawła II z ul. Narodowych Sił Zbrojnych (DW676/DW 669) do ul. Ciołkowskiego (DW 678) – w ramach projektu jest budowa tzw. Trasa Niepodległości;

Projekt jest etapem rozwoju infrastruktury obszaru BOF dopełniającego budowę obwodnic/ringu łączącego DK19 poprzez ul. Ciołkowskiego łączącą z Kleosinem i wyprowadzającego znaczący ruch z Białegostoku w stronę Łap i Wysokiego Mazowiecka dalej do DK65 przez Trasę Niepodległości do drogi S8.

W ramach POPW, 3.1. Infrastruktura kolejowa realizowany jest projekt **Prace na linii kolejowej nr 32 na odcinku Białystok - Bielsk Podlaski (Lewki)** przez PKP POLSKIE LINIE KOLEJOWE S.A., które obejmują gminy Białostockiego Obszaru Funkcjonalnego.

CEL 7. INTEGRACJA STRATEGICZNEGO ZARZĄDZANIA ROZWOJEM BOF

❖ DZIAŁANIE 7.1. INSTYTUCJONALIZACJA WSPÓŁPRACY SAMORZĄDÓW BOF

Formą instytucjonalizacji współpracy samorządów BOF jest działalność Stowarzyszenia Białostockiego Obszaru Funkcjonalnego, które w 2019 roku zrealizowało m.in. następujące zadania:

1. W ZAKRESIE AKTUALIZACJI I MONITOROWANIA STRATEGII ZIT BOF

- 1.1. Podjęcie działań związanych z przygotowaniem aktualizacji *Strategii Zintegrowanych Inwestycji Terytorialnych Białostockiego Obszaru Funkcjonalnego na lata 2014-2020* i przedłożenie dokumentu do zaopiniowania przez ministra właściwego ds. rozwoju regionalnego oraz IZ RPOWP.
 - 1.2. Prowadzenie działań związanych z monitorowaniem i sprawozdawczością z realizacji ZIT w ramach RPOWP 2014-2020 oraz *Strategii ZIT BOF*, w tym:
 - monitorowanie stanu przygotowania projektów pozakonkursowych zidentyfikowanych przez IZ RPOWP;
 - sporządzanie informacji kwartalnej i rocznej z realizacji ZIT;
 - monitorowanie realizacji *Strategii ZIT BOF*.
 - 1.3. Udzielanie wsparcia Beneficjentom w przygotowaniu i realizacji projektów konkursowych oraz pozakonkursowych w ramach *Strategii ZIT BOF*.
2. W ZAKRESIE NABORU, OCENY I WYBORU PROJEKTÓW W RAMACH STRATEGII ZIT BOF
 - 2.1. Przygotowanie propozycji kryteriów wyboru projektów uwzględniających postanowienia RPOWP 2014-2020, w tym w zakresie zgodności ze *Strategią ZIT BOF* i zmianami legislacyjnymi, celem przedłożenia ich do zatwierdzenia przez Komitet Monitorujący RPOWP (Poddziałania: 1.4.2, 4.1.2, 3.1.3, 3.3.1, 7.2.2, 8.2.2, 8.4.2 w SZOOP RPOWP 2014-2020).
 - 2.2. Udział w przygotowaniu i aktualizacji dokumentacji niezbędnej do ogłoszenia naborów, przeprowadzenia konkursów oraz oceny projektów w ramach alokacji ZIT, wspólnie z IZ RPOWP 2014-2020.
 - 2.3. Udział w IOK w ramach wyżej wymienionego konkursu oraz konkursów ogłoszonych w 2018 roku (kontynuacja prac), w tym prowadzenie sekretariatów Komisji Oceny Projektów w ramach konkursów na projekty zintegrowane.
 - 2.4. Dokonywanie oceny wniosków o dofinansowanie w zakresie kryteriów zatwierdzonych przez Komitet Monitorujący *Regionalny Program Operacyjny Województwa Podlaskiego na lata 2014-2020*.
 - 2.5. Przygotowywanie dokumentacji i wzywanie/ponowne wzywanie wnioskodawcy do złożenia wniosku o dofinansowanie zidentyfikowanego projektu w trybie pozakonkursowym.
 - 2.6. Przygotowanie *Harmonogramu naboru wniosków o dofinansowanie projektów w trybie konkursowym na 2019 rok w ramach Regionalnego Programu Operacyjnego Województwa Podlaskiego na lata 2014-2020* (w ramach alokacji ZIT BOF).
 - 2.7. Opracowanie Rocznych Planów Działań.
 3. W ZAKRESIE KOMUNIKACJI SPOŁECZNEJ I PROMOCJI STRATEGII ZIT BOF
 - 3.1. W dniach 12-14 czerwca 2019 roku w Serwach odbyła się Międzynarodowa konferencja *Dobra energia: Pozytywne relacje - czyste środowisko - szczęśliwy człowiek* zorganizowana przez Stowarzyszenie Białostockiego Obszaru Funkcjonalnego, Urząd Statystyczny w Białymstoku, przy udziale Ministerstwa Inwestycji i Rozwoju.

- 3.2. W ramach Akademii Beneficjenta BOF zostało zorganizowanych 16 szkoleń dla beneficjentów/potencjalnych beneficjentów, 4 spotkania informacyjne, 2 usługi specjalistycznego doradztwa oraz doradztwo w zakresie usługi project pipeline dotyczącej jakości przygotowanej dokumentacji aplikacyjnej.
- 3.3. Prowadzenie działań z zakresu *public i media relations* w celu kreowania pozytywnego wizerunku BOF oraz działań związanych z wdrażaniem *Strategii ZIT BOF*.
- 3.4. Zamawianie i dystrybuowanie materiałów promujących wdrażanie *Strategii ZIT BOF*.
- 3.5. Bieżąca aktualizacja strony internetowej www.bof.org.pl oraz *fan page'a* Stowarzyszenia BOF na Facebook'u.
4. W ZAKRESIE ZADAŃ WYNIKAJĄCYCH Z DOTACJI W RAMACH PROGRAMU OPERACYJNEGO POMOC TECHNICZNA NA LATA 2014-2020
 - 4.1. Współpraca z koordynatorami JST Białostockiego Obszaru Funkcjonalnego.
 - 4.2. Organizacja szkoleń dla pracowników i dla koordynatorów gminnych.
 - 4.3. Organizacja spotkań i doradztwa dla beneficjentów/potencjalnych beneficjentów w tym: spotkania informacyjne, szkolenia/warsztaty, wsparcie w ramach *projekt pipeline*.
 - 4.4. Współpraca z wykonawcami świadczącymi usługi prawne i księgowo.
 - 4.5. Organizacja konferencji, warsztatów, spotkań roboczych, spotkań koordynacyjnych, dwudniowego spotkania koordynatorów.
 - 4.6. Działania informacyjne.
 - 4.7. Wsparcie eksperckie instytucji, w tym wykonanie ekspertyzy pt.: Opracowanie planu promocji gospodarczej i turystycznej BOF oraz wsparcie ekspertów zewnętrznych w ocenie kryteriów.
 - 4.8. Realizacja zintegrowanego projektu partnerskiego *Synergia do kwadratu - Model poprawy funkcjonowania systemu przeciwdziałania i ograniczania skutków występowania zjawisk ekstremalnych na terenie AO i BOF na lata 2018-2023*.
5. POZOSTAŁA DZIAŁALNOŚĆ
 - 5.1. Projekt *Urban Energy Pact (URB-en PACT)* współfinansowanego z Programu URBACT III.
 - 5.2. Projekt *Dobry Zawód – Fajne Życie – popularyzacja kształcenia zawodowego w województwie podlaskim* w ramach RPOWP, Oś Priorytetowa III - Kompetencje i kwalifikacje, Działanie 3.1. – Kształcenie zawodowe młodzieży na rzecz konkurencyjności podlaskiej gospodarki, Poddziałanie 3.3.1. – Kształcenie zawodowe młodzieży na rzecz konkurencyjności podlaskiej gospodarki – poza ZIT BOF.
 - 5.3. Promocja gospodarczo-turystyczna Białostockiego Obszaru Funkcjonalnego.
 - 5.4. Grupa Zakupowa Energii.
 - 5.5. Partnerska Inicjatywa Miast – sieć Jakość powietrza.
 - 5.6. Projekt *SYNERGIA DO KWADRATU*.
 - 5.7. Projekt *Establishment of a Competence Centre for Renewable Energy Efficiency in the Podlasie region: the counties of Hajnówka and Białystok*.
 - 5.8. Projekt *We open border together* w ramach Programu Współpracy Transgranicznej Polska-Białoruś-Ukraina 2014-2020.
 - 5.9. Projekt *Cycling for development, growth and quality of life in European regions (EU CYCLE)* w ramach programu Interreg Europe.

5.10. Opracowanie *Planu Zrównoważonej Mobilności Miejskiej (Sustainable Urban Mobility Plan – SUMP)*.

5.11. Poszukiwanie innych źródeł finansowania rozwoju Białostockiego Obszaru Funkcjonalnego.

❖ **DZIAŁANIE 7.2. DOKUMENTY STRATEGICZNE BOF**

W 2019 roku zostało opracowane Studium koncepcyjne projektu pn. *Synergia do kwadratu – Model poprawy funkcjonowania systemu przeciwdziałania i ograniczania skutków występowania zjawisk ekstremalnych na terenie Białostockiego Obszaru Funkcjonalnego na lata 2018-2023*.

Celem głównym projektu jest podniesienie i zapewnienie utrzymania wysokiego poziomu bezpieczeństwa mieszkańców na terenie Białostockiego Obszaru Funkcjonalnego. Cel ten zostanie osiągnięty poprzez realizację działań służących wyposażeniu i integracji służb zaangażowanych w usuwanie skutków klęsk żywiołowych i środowiskowych oraz stworzenie możliwości wczesnego ostrzegania i informowania mieszkańców o zaistniałym lub przewidywanym zagrożeniu.

W 2019 roku został opracowany *Plan promocji gospodarczej BOF ze szczególnym uwzględnieniem promocji turystycznej na lata 2019-2023*. Nadrzędnym celem określonym w tym dokumencie jest: Rozwój powiązań funkcjonalnych gmin w BOF w obszarze gospodarki poprzez aktywizację lokalnych potencjałów z wykorzystaniem metod i narzędzi promocji. W *Planie promocji gospodarczej BOF ze szczególnym uwzględnieniem promocji turystycznej na lata 2019-2023* zostały również określone cele w dwóch obszarach: Jakość życia (z uwzględnieniem elementów dotyczących turystyki) oraz Gospodarka: rynek pracy, przedsiębiorczość i inwestycje (z uwzględnieniem elementów dotyczących turystyki).

W 2019 roku zakończono pracę nad Miejską Inicjatywą Działania Białostockiego Obszaru Funkcjonalnego (MID BOF). Dokument ten jest uzupełnieniem i rozszerzeniem zagadnień ze *Strategii ZIT BOF* w zakresie poprawy jakości powietrza w BOF. MID BOF został przesłany i zaakceptowany przez Ministerstwo Funduszy i Polityki Regionalnej, zawiera konkretne rozwiązania dla zidentyfikowanych wcześniej wyzwań i problemów lokalnych przyczyniających się do rozwoju BOF.

W 2019 roku Stowarzyszenie BOF rozpoczęło udział w pilotażu mającym na celu przygotowanie i realizację *Planu Zrównoważonej Mobilności Miejskiej (Sustainable Urban Mobility Plan – SUMP)* oraz współpracę z Ekspertami Jaspers. Pilotaż zorganizowany został w ramach przygotowania do kolejnej perspektywy finansowej UE przez Ministerstwo Inwestycji i Rozwoju (obecnie Ministerstwo Funduszy i Polityki Regionalnej) we współpracy z Ministerstwem Infrastruktury, Komisją Europejską, Inicjatywą Jaspers oraz Centrum Unijnych Projektów Transportowych. Pilotaż polega na współpracy z ekspertami Inicjatywy Jaspers przy opracowaniu *Planu Zrównoważonej Mobilności Miejskiej BOF* oraz udziale w cyklu spotkań, sesji warsztatowych przedstawiających wyniki ww. współpracy.

Wnioski

Opracowanie *Strategii Zintegrowanych Inwestycji Terytorialnych Białostockiego Obszaru Funkcjonalnego na lata 2014-2020* było warunkiem koniecznym wdrażania instrumentu Zintegrowanych Inwestycji Terytorialnych. Zintegrowane Inwestycje Terytorialne to narzędzie wprowadzone przez Komisję Europejską w celu skuteczniejszego i efektywniejszego wydatkowania funduszy europejskich w latach 2014-2020.

Na terenie Białostockiego Obszaru Funkcjonalnego do 31 grudnia 2019 roku zostało podpisanych 45 umów o dofinansowanie projektów konkursowych i pozakonkursowych na kwotę dofinansowania ze środków UE wynoszącą 277 448 299,68 PLN, co stanowi 84,84% całkowitej alokacji ZIT, a oznacza to, że wykonano wskaźnik kontraktacji narzucony przez Ministerstwo Funduszy i Polityki Regionalnej (MFiPR), przy czym wskaźnik ten przekroczone o 0,11 punktu procentowego. Na 2019 rok postawione zostały przez MFiPR również cele dotyczące zatwierdzonych wniosków o płatność. Zgodnie z celami MFiPR na 31 grudnia 2019 roku zatwierdzone wnioski o płatność miały stanowić 43,37% alokacji ZIT BOF (minimalny cel akceptowany przez MFiPR). Według stanu na 31 grudnia 2019 roku w ramach ZIT BOF wkład UE w wydatkach z zatwierdzonych wniosków o płatność wynosił z 155 268 066,54 zł, co stanowiło 47,48% całkowitej alokacji ZIT.

Należy podkreślić, że podpisane zostały umowy o dofinansowanie wszystkich projektów pozakonkursowych zidentyfikowanych na etapie opiniowania *Strategii ZIT BOF (wersja 3)*. W marcu 2019 roku w procesie aktualizacji *Strategii ZIT BOF (wersja 5)* został zidentyfikowany jeden nowy projekt *Uzbrojenie terenów inwestycyjnych w Sobolewie w gminie Supraśl* w ramach Celu 1. *Atrakcyjność inwestycyjna, Działanie 1.2. Stworzenie sieci terenów inwestycyjnych*. Stowarzyszenie BOF 15 kwietnia 2020 roku zostało poinformowane przez Gminę Supraśl o rezygnacji z realizacji projektu pozakonkursowego. Gmina Supraśl rezygnację z projektu argumentuje trudną sytuacją gospodarczą w związku ze stanem epidemii choroby zakaźnej COVID 19 wywołanej wirusem SARS-CoV-2. W związku z powyższym IP ZIT BOF poinformowało IZ RPOWP, że należy usunąć projekt pozakonkursowy *Uzbrojenie terenów inwestycyjnych w Sobolewie w gminie Supraśl* z Załącznika 5 – Wykazu projektów zidentyfikowanych przez IZ RPOWP w ramach trybu pozakonkursowego w *SZOOP RPOWP*. W 2020 roku w procesie aktualizacji *Strategii ZIT BOF* powinien zostać zgłoszony do dofinansowania w ramach instrumentu ZIT w trybie pozakonkursowym nowy projekt w ramach uwolnionej alokacji.

Zostały również podpisane umowy o dofinansowanie wszystkich projektów pozakonkursowych komplementarnych do *Strategii ZIT BOF*. W ramach Programu Operacyjnego Polska Wschodnia są to trzy projekty, a w ramach Programu Operacyjnego Infrastruktura i Środowisko – dwa projekty.

Do 31 grudnia 2019 roku zakończono realizację (zatwierdzone zostały końcowe wnioski o płatność) 17 projektów w formule ZIT. W ramach tych projektów zostały osiągnięte planowane wskaźniki produktu i rezultatu zgodnie z umowami o dofinansowanie. Prowadzone przez IP ZIT BOF kontrole, wspólnie z IZ RPOWP, po zakończeniu realizacji projektów, również

potwierdzały prawidłowe wykonanie działań. W przypadku pozostałych wdrażanych projektów nie odnotowano ważniejszych zagrożeń w ich prawidłowym przebiegu, a ewentualne główne przyczyny opóźnień w realizacji projektów dotyczyły problemów z wyborem lub zmianą wykonawców (np. związanych ze składaniem ofert przekraczających znacznie możliwości finansowe beneficjentów, rozwiązaniem umowy z wykonawcą w związku z niedotrzymaniem jej zapisów, itp.). W 2020 roku w związku z wprowadzonym w Polsce stanem epidemii wywołanej wirusem SARS-CoV-2 prawidłowa i terminowa realizacja niektórych projektów może być zagrożona.

W związku ze zmianami wprowadzonymi w RPOWP 2014-2020, umożliwiającymi zgłoszenie projektu w trybie pozakonkursowym w ramach Poddziałania 3.3.2. Stworzenie Centrum Kompetencji BOF w RPOWP (w ramach Celu 2. *Kompetencje do pracy*, Działania 2.2. Stworzenie Centrum Kompetencji BOF w *Strategii ZIT BOF*), Stowarzyszenie BOF planuje przy najbliższej aktualizacji *Strategii ZIT BOF* zgłosić do dofinansowania w ramach instrumentu ZIT w trybie pozakonkursowym nowy projekt dotyczący utworzenia branżowego centrum kompetencji w zakresie efektywności gospodarowania energią. W *Strategii ZIT BOF (wersji 5)* planowany był tryb konkursowy w ramach alokacji przeznaczony na Działanie 2.2. Stworzenie Centrum Kompetencji BOF.

W 2020 roku w obliczu rozprzestrzenienia się w Polsce choroby zakaźnej COVID-19 wywołanej wirusem SARS-CoV-2, IP ZIT BOF planuje przesunięcie wolnych środków w wysokości ok. 6 mln zł w ramach *Strategii ZIT BOF* na działania związane ze wsparciem gospodarki Białostockiego Obszaru Funkcjonalnego. Wyżej wymienione środki w ramach alokacji ZIT BOF zgodnie ze *Strategią ZIT BOF* miały być wykorzystane w ramach Celu 2. *Kompetencje do pracy* (w RPOWP 2014-2020 w ramach Poddziałania 8.2.2 Infrastruktura edukacyjna na obszarze BOF oraz Celu 5. *Gospodarka niskoemisyjna i ochrona środowiska* oraz w ramach Poddziałania 5.4.2 *Strategie niskoemisyjne BOF*). Działania związane ze wsparciem przedsiębiorców wpisują się w cele strategiczne określone w *Strategii ZIT BOF*, w szczególności w Cel 1. *Atrakcyjność inwestycyjna*, który przewiduje działania wspierające przedsiębiorców. Ponadto, w ramach instrumentu ZIT realizowane są projekty dofinansowane z PI 3a, tylko dotyczą innego zakresu, a mianowicie uzbrojenia terenów inwestycyjnych. W 2020 roku w powyższym zakresie powinna zostać dokonana aktualizacja *Strategii ZIT BOF*.

Spis tabel

Tabela 1. Matryca poddziałań w trybie pozakonkursowym w ramach Strategii ZIT BOF oraz poddziałań RPOWP 2014-2020.....	11
Tabela 2. Umowy z naborów w trybie pozakonkursowym w ramach ZIT wg poddziałań RPOWP 2014-2020 (stan na dzień 31 grudnia 2019 r.)	12
Tabela 3. Podstawowe informacje o zakończonych projektach pozakonkursowych w ramach instrumentu ZIT (stan na 31 grudnia 2019 r.)	14
Tabela 4. Podstawowe informacje o realizowanych projektach pozakonkursowych w ramach instrumentu ZIT (stan na 31 grudnia 2019 r.)	16
Tabela 5. Matryca działań/poddziałań w trybie konkursowym w ramach <i>Strategii ZIT BOF</i> oraz poddziałań RPOWP 2014-2020.....	18
Tabela 6. Umowy z naborów w trybie konkursowym w ramach ZIT wg poddziałań RPOWP 2014-2020 (stan na dzień 31 grudnia 2019 r.).....	19
Tabela 7. Lista projektów konkursowych, na realizację których podpisano umowy o dofinansowanie w ramach instrumentu ZIT do 31 grudnia 2019 r.	20
Tabela 8. Informacje o konkursach w ramach ZIT BOF wg poddziałań RPOWP 2014-2020 w roku 2019.	23
Tabela 9. Podstawowe informacje o projektach w trybie pozakonkursowym komplementarnych do <i>Strategii ZIT BOF</i> z POPW 2014-2020	28
Tabela 10. Podstawowe informacje o projektach w trybie pozakonkursowym komplementarnych do <i>Strategii ZIT BOF</i> z POLiŚ 2014-2020.....	30
Tabela 11. Kluczowe i specyficzne dla programu wskaźniki produktu i rezultatu w projekcie <i>Centrum Kompetencji BOF - kompleksowy model wsparcia i modernizacji systemu kształcenia zawodowego na terenie BOF</i>	32
Tabela 12. Wskaźniki rezultatu bezpośredniego (RB), wskaźniki produktu (P) oraz projektowe wskaźniki produktu (PP) na poziomie projektów realizowanych w formule ZIT	38
Tabela 13. Ludność BOF w 2012 i 2018 roku.....	42
Tabela 14. Wskaźniki monitorowania poziomu rozwoju społeczno-gospodarczego w BOF w latach 2012-2018.....	49
Tabela 15. Podstawowe informacje o sytuacji finansowej gmin wchodzących w skład BOF w latach 2016-2018.....	57
Tabela 16. Podstawowe informacje o sytuacji finansowej na 1 mieszkańca gmin wchodzących w skład BOF w latach 2016-2018.....	59
Tabela 17. Dynamika podstawowych wskaźników dotyczących sytuacji finansowej gmin wchodzących w skład BOF w latach 2016-2018.....	61

Spis wykresów

Wykres 1. Kontrakcja jako % alokacji ZIT BOF (realizacja i cele) wg kwartałów w 2019 r. (stan na 31 grudnia 2019 r.).....	6
Wykres 2. Realizacja celów ZIT w zakresie kontrakcji alokacji w Związkach ZIT w Polsce (stan na 31 grudnia 2019 r.).	7
Wykres 3. Zatwierdzone wnioski o płatność jako % alokacji ZIT BOF (realizacja i cele) według kwartałów w 2019 r. (stan na 31 grudnia 2019 r.).....	8
Wykres 4. Realizacja celów ZIT w zakresie zatwierdzonych wniosków o płatność w Związkach ZIT w Polsce (stan na 31 grudnia 2019 r.).....	8
Wykres 5. Wartość dofinansowania UE w PLN na 1 mieszkańca w umowach w ramach ZIT wg Beneficjentów (stan na 31 grudnia 2019 r.)	10
Wykres 6. Realizacja wskaźników (% realizacji wartości docelowej ze <i>Strategii ZIT BOF</i>) dotyczących projektów z EFS w ramach Działania 2.4. Rozwój wychowania przedszkolnego na 31 grudnia 2019 r.	34
Wykres 7. Realizacja wskaźników oraz wartości docelowe ze <i>Strategii ZIT BOF</i> w projektach w ramach Działania 4.2. Zwiększenie dostępu do usług społecznych na 31 grudnia 2019 r.	35
Wykres 8. Realizacja wskaźników oraz wartości docelowe ze <i>Strategii ZIT BOF</i> w projektach w ramach Poddziałania 5.1.1. Rozwój niskoemisyjnego transportu zbiorowego i rowerowego w BOF na 31 grudnia 2019 r.....	36
Wykres 9. Realizacja wskaźników (% realizacji wartości docelowej ze <i>Strategii ZIT BOF</i>) w ramach Działania 5.2. Poprawa efektywności energetycznej i ograniczanie emisji zanieczyszczeń powietrza na 31 grudnia 2019 r.	37
Wykres 10. Przyrost naturalny na 1000 mieszkańców w Polsce, w województwie podlaskim i w Białostockim Obszarze Funkcjonalnym w latach 2012-2018	43
Wykres 11. Struktura ludności (w %) według grup wieku: przedprodukcyjnego, produkcyjnego (kobiety 18-59 lat, mężczyźni 18-64 lat) i poprodukcyjnego w Białostockim Obszarze Funkcjonalnym w latach 2012-2018	44
Wykres 12. Liczba podmiotów gospodarczych na 10 000 ludności w Białostockim Obszarze Funkcjonalnym w latach 2012-2018.....	45
Wykres 13. Produkcja sprzedana przemysłu (podmioty o liczbie pracujących powyżej 9) w zł na 1 mieszkańca w rdzeniach MOF OW w Polsce w 2012 i 2018 roku	47
Wykres 14. Nakłady inwestycyjne w przedsiębiorstwach w zł na mieszkańca w rdzeniach MOF OW w Polsce w 2012 i 2018 roku	47
Wykres 15. Dochody i wydatki ogółem budżetu gmin BOF na 1 mieszkańca w zł w 2018 r.51	

Wykres 16. Udziały gmin BOF w podatkach stanowiących dochody budżetu państwa – podatek dochodowy od osób fizycznych – w zł na 1 mieszkańca w latach 2016-2018.	53
Wykres 17. Udziały gmin BOF w podatkach stanowiących dochody budżetu państwa – podatek dochodowy od osób prawnych – w zł na 1 mieszkańca w latach 2016-2018.	54
Wykres 18. Kwota długu w zł na 1 mieszkańca gmin BOF w latach 2016-2018.	55

Spis map

Mapa 1. Umowy w ramach ZIT wg gmin (liczba umów i kwota dofinansowania UE w PLN) – stan na 31 grudnia 2019 r.	9
Mapa 2. Podmioty gospodarki narodowej w rejestrze REGON na 10 tys. ludności w MOF OW w Polsce w 2018 r.	45
Mapa 3. Dochody własne budżetu gminy na 1 mieszkańca w zł w MOF OW w Polsce w 2018 r.	52
Mapa 4. Środki w dochodach budżetu gminy na finansowanie i współfinansowanie programów i projektów unijnych na 1 mieszkańca w zł w MOF OW w Polsce w 2018 r.	56